SONDIA
ESTUDIOS DE OPINIÓN

ENCUESTA POR WHATSAPP Y TELÉFONO · MÉRIDA, YUCATÁN

Mérida 2027

Tres careos por la presidencia municipal, interna de Morena, el principal problema de la ciudad, voto por partido, conocimiento y opinión de ocho perfiles y voto de 2024.

MUESTRA	MARGEN DE ERROR	CONFIANZA	LEVANTAMIENTO
n = 425	±5.3 pts	95%	26 oct al 2 nov 2026

LO QUE HAY QUE SABER

Cuatro lecturas de este estudio

425 entrevistas (343 por WhatsApp y 82 por teléfono), ponderadas, con margen de ±5.3 puntos. Una ventaja cuenta solo si la diferencia entre dos opciones supera su propio margen de error; si no, es empate técnico.

01

38 a 18

Cecilia Patrón gana los tres careos

Con Liborio Vidal, Estefanía Baeza u Óscar Brito por Morena, Patrón saca entre 37% y 38% del total; Estefanía Baeza es quien más se acerca (38.4 contra 18.4). Sin el ajuste por voto de 2024 la ventaja sería todavía mayor.

02

28%

Crecimiento sin planeación y vivienda: la queja número uno

Le siguen costo de vida, salarios y empleo (26%) y calles, baches y pavimento (23%). Las quejas apuntan a una ciudad que creció más rápido que sus servicios.

03

45%

Morena es el partido más rechazado

45% nunca votaría por Morena y 29% por el PRI. En voto por partido, el PAN tiene 33.8% y Morena 22.6%; 44% no se identifica con ningún partido.

04

54%

Morena no tiene favorito en Mérida

En la interna, 54% no elige a ninguno de los cuatro y ningún aspirante pasa de 9%. Liborio Vidal es el de Morena más conocido (67%), pero con saldo de opinión de -54.

Ponderado por sexo y edad contra la Lista Nominal del INE y por voto de 2024 contra el cómputo oficial. El detalle de cada lectura está en las páginas siguientes.

CAREOS POR LA PRESIDENCIA MUNICIPAL · TRES ESCENARIOS

Cecilia Patrón gana los tres careos: 37 a 16, 38 a 18, 38 a 16; Estefanía Baeza es la de Morena que más se acerca

"Si hoy fuera la elección para presidente o presidenta municipal de Mérida y los candidatos fueran Cecilia Patrón por el PAN, [aspirante] por Morena y sus aliados, Rolando Zapata Bello por el PRI, Gerardo Ocampo por Movimiento Ciudadano y Emmanuel Alcántara por el partido PAZ, ¿por quién votaría?". Sobre el total de la muestra.

CAREO 1 · CON LIBORIO VIDAL POR MORENA Y ALIADOS · NO ELIGE 35%



CAREO 2 · CON ESTEFANÍA BAEZA POR MORENA Y ALIADOS · NO ELIGE 30%

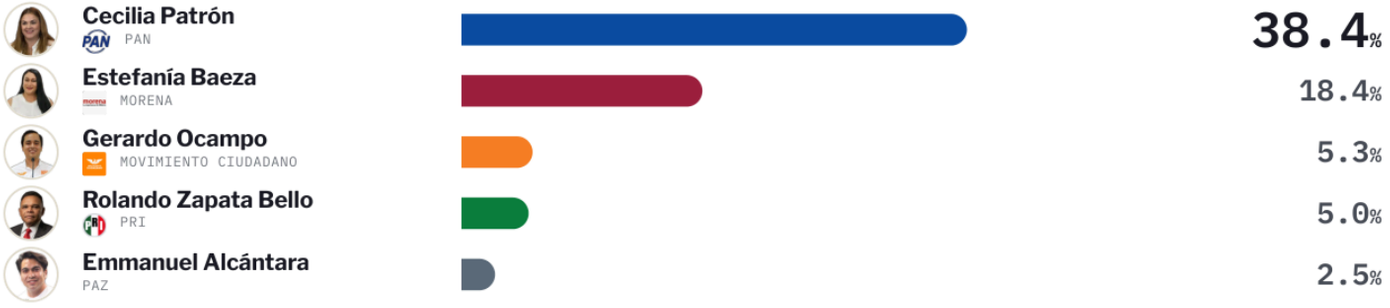

CAREO 3 · CON ÓSCAR BRITO POR MORENA Y ALIADOS · NO ELIGE 33%

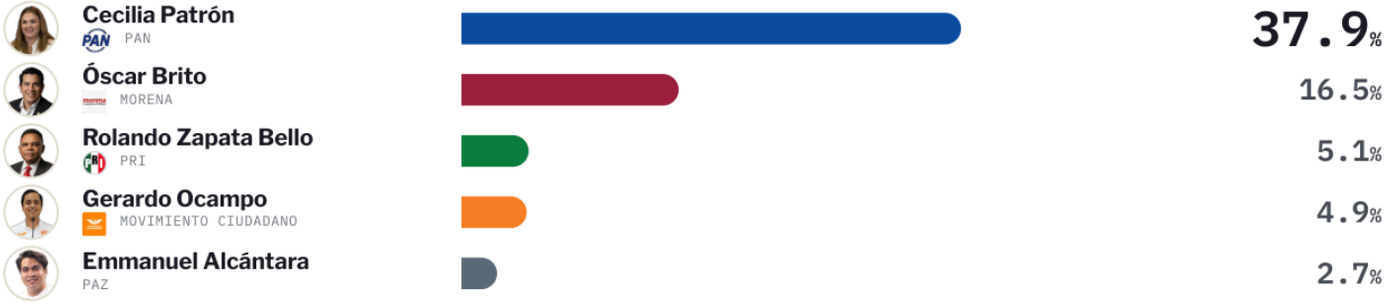

Los tres careos se preguntaron a toda la muestra, en orden rotado al azar y con el orden de la boleta también rotado; la boleta mencionó a Cecilia Patrón y Liborio Vidal con los apodos con que se les conoce. Voto efectivo de Patrón: 57%, 55%, 57%. Una ventaja cuenta solo si supera el margen de error de la diferencia (±7.3, ±7.7, ±7.4). Ponderado por sexo y edad contra la Lista Nominal del INE y por voto de 2024 contra el cómputo oficial.

n = 425 · ±5.3 pts · 95%

EL PRINCIPAL PROBLEMA DE MÉRIDA · PREGUNTA ABIERTA

Crecimiento sin planeación y vivienda encabeza las quejas (28%), seguido de costo de vida, salarios y empleo (26%) y calles, baches y pavimento (23%)

"¿Cuál es el principal problema de Mérida hoy?". Pregunta abierta, escrita por WhatsApp y de viva voz por teléfono. Cada respuesta se codificó por los temas que menciona; como una persona puede nombrar varios, los porcentajes no suman 100.

PORCENTAJE QUE MENCIONA CADA TEMA · 422 RESPUESTAS

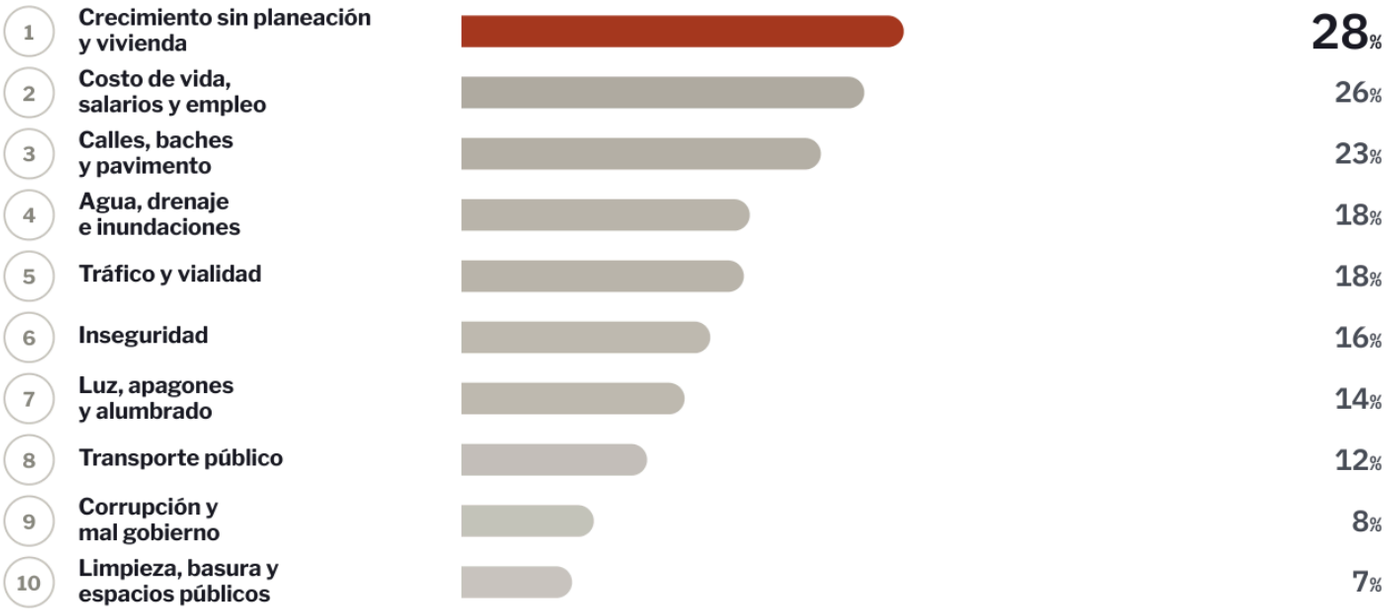

EN SUS PALABRAS

"Mérida desde hace 20 años ha estado creciendo sin control, rebasando a los servicios públicos, agua, calles, alumbrado público y tráfico vehicular."

"Los baches y las fugas; al reportar en Japay tardan años en venir a solucionar las fugas."

"La vida es carísima, los sueldos muy bajos para el costo de vida; no alcanza ni para pagar la renta."

Respuesta libre; la codificación por temas la hizo el equipo de Sondia con un diccionario de términos.
30 respuestas no encajan en ningún tema o no se entendieron. Citas editadas solo en ortografía.
Ponderado por sexo y edad contra la Lista Nominal del INE y por voto de 2024 contra el cómputo oficial.

n = 425 · ±5.3 pts · 95%

INTERNA DE MORENA · PRESIDENCIA MUNICIPAL

Nadie despunta en la interna de Morena: 54% no elige a ninguno de los cuatro

"Morena va a elegir a su candidato o candidata a la presidencia municipal de Mérida. Entre Liborio Vidal, Estefanía Baeza, Óscar Brito y Susana Gamboa, ¿a quién preferiría usted?". Nombres en orden rotado. Sobre el total de la muestra; al pie de cada barra, el porcentaje crudo.

PREFERENCIA EN LA INTERNA · TOTAL DE LA MUESTRA · LOS CUATRO SUMAN 23%



La pregunta se hizo a toda la muestra, no solo a quienes se identifican con Morena. Entre los cuatro, ninguna diferencia supera su margen de error (Óscar Brito 8.0 contra Estefanía Baeza 5.7, ±3.9): es empate técnico. En "otra persona" se escribieron nombres sueltos sin repetirse ninguno. Ponderado por sexo y edad contra la Lista Nominal del INE y por voto de 2024 contra el cómputo oficial.

n = 425 · ±5.3 pts · 95%

VOTO POR PARTIDO · PRESIDENCIA MUNICIPAL 2027

El PAN encabeza con 33.8%, 11 puntos sobre Morena; Morena es el partido más rechazado (45%)

"Si hoy fuera la elección para presidente o presidenta municipal de Mérida, ¿por cuál partido votaría?". Partidos en orden rotado. Sobre el total de la muestra; 35% no elige partido.

VOTO POR PARTIDO · TOTAL DE LA MUESTRA · PAN AL FRENTE

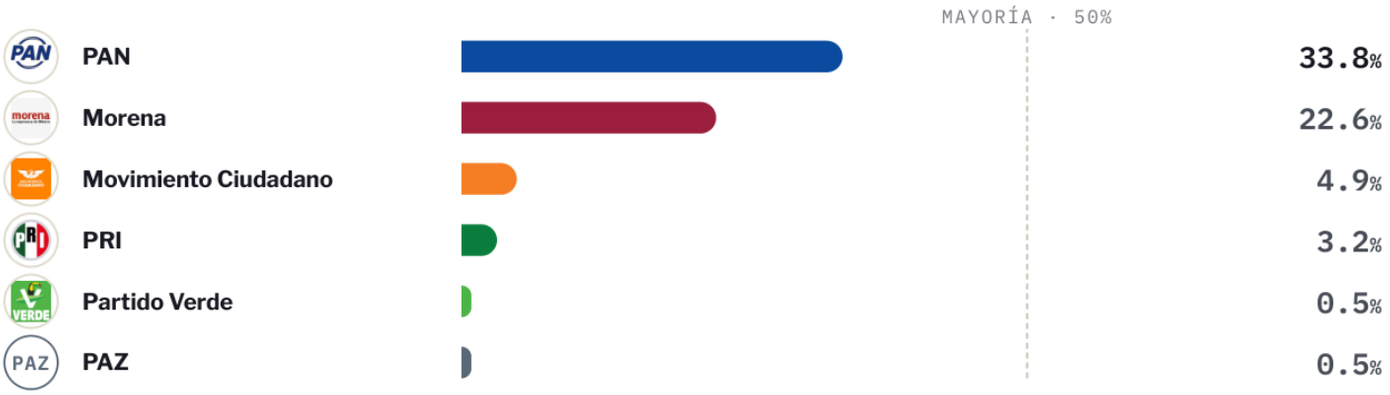

IDENTIFICACIÓN PARTIDISTA

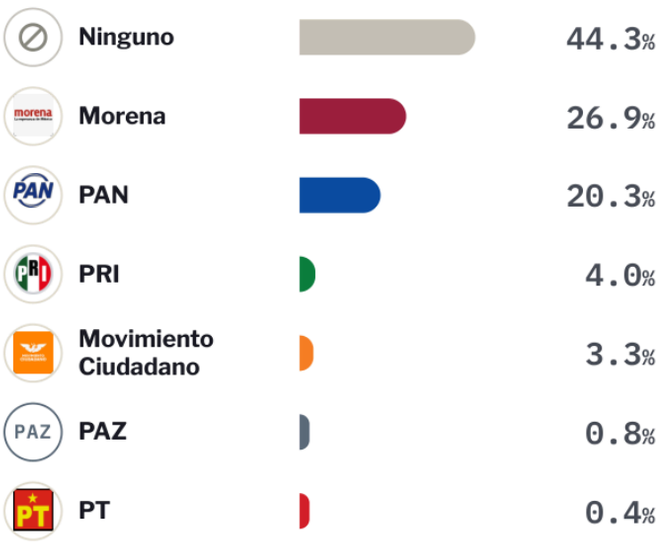

RECHAZO · "NUNCA VOTARÍA POR"

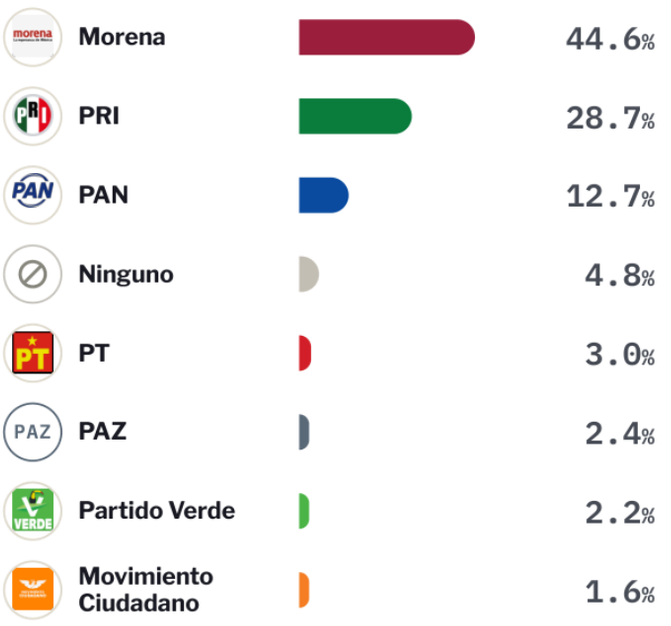

Identificación y rechazo se reparten entre quienes contestaron, sin No sabe (5% y 3%). 44% no se identifica con ningún partido. Voto efectivo del PAN: 52%. Ponderado por sexo y edad contra la Lista Nominal del INE y por voto de 2024 contra el cómputo oficial.

n = 425 · ±5.3 pts · 95%

CONOCIMIENTO Y OPINIÓN DE OCHO PERFILES

Cecilia Patrón es la más conocida (93%) y también tiene el mejor saldo de opinión (+18)

"¿Conoce o ha oído hablar de [nombre]? Si sabe quién es, ¿qué opinión tiene: buena, mala o ni buena ni mala?". Los ocho nombres a toda la muestra, en orden rotado.

LO CONOCE · TOTAL DE LA MUESTRA

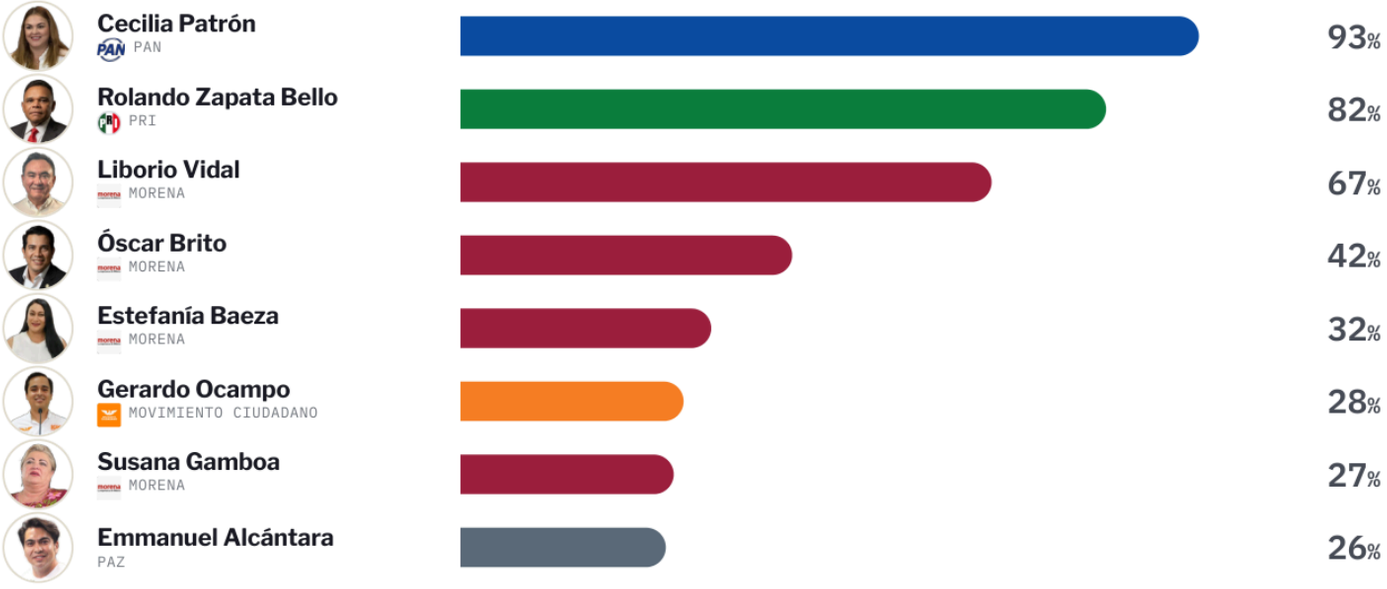

BUENA · NI BUENA NI MALA · MALA · ordenado por saldo

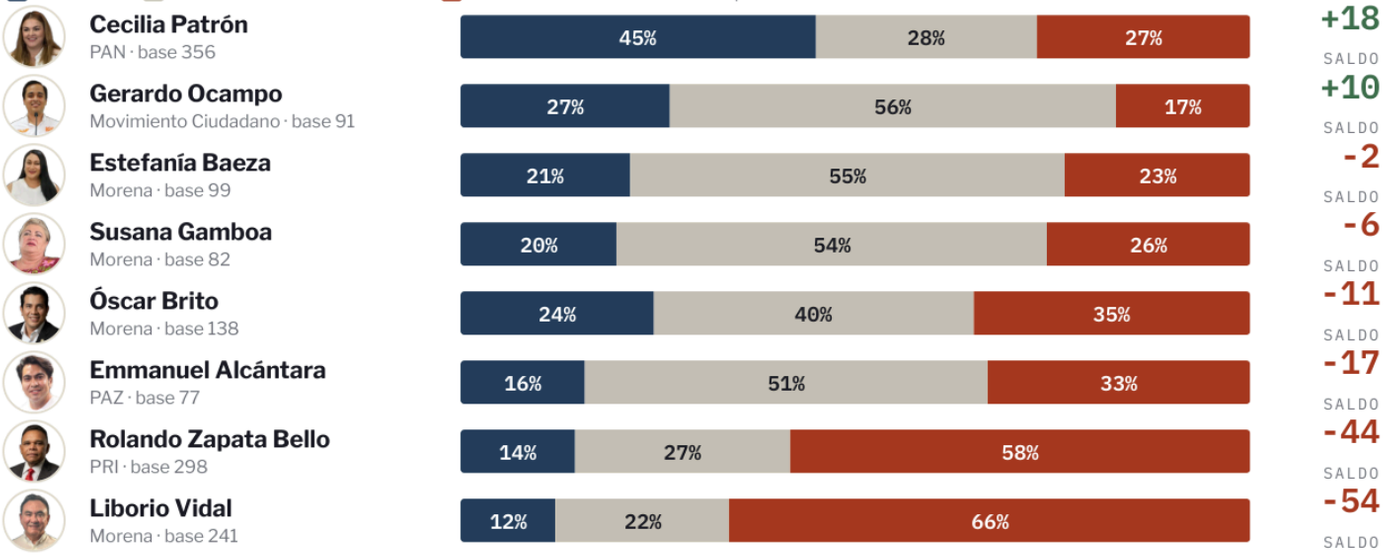

Conocimiento sobre toda la muestra (incluye a quien sabe quién es pero no opina); **opinión y saldo** solo entre quienes opinaron. Ponderado por sexo y edad contra la Lista Nominal del INE y por voto de 2024 contra el cómputo oficial.

n = 425 · ±5.3 pts · 95%

VOTO DECLARADO DE 2024 · CONTRASTE CON EL CÓMPUTO OFICIAL

La muestra recuerda haber votado más por Cecilia Patrón (64%) que lo que dice el cómputo oficial (52%)

"En la elección de junio de 2024 para presidente municipal de Mérida, ¿por quién votó?". Voto efectivo entre quienes recuerdan haber votado por alguna opción; debajo de cada barra, el porcentaje oficial en el municipio sobre votos por candidato.

VOTO DECLARADO · PRESIDENCIA MUNICIPAL 2024 · EFECTIVO

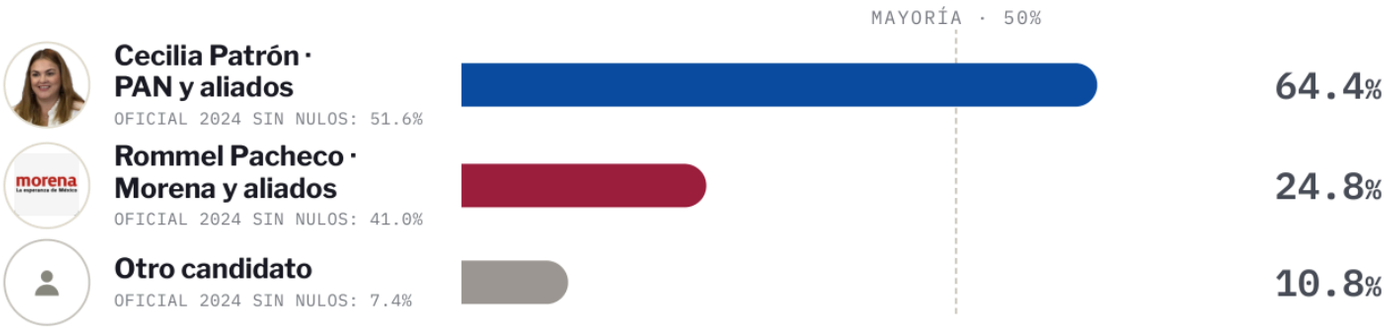

VOTO DECLARADO · PRESIDENCIA DE LA REPÚBLICA 2024

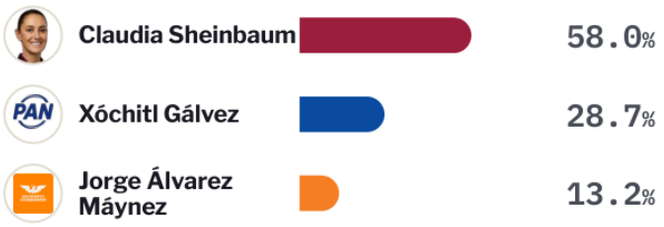

38% no votó, no vivía en Mérida, no recuerda o prefirió no decir. Esta pregunta va al final del cuestionario para no influir en las anteriores y sirve para saber hacia dónde está cargada la muestra: como el voto declarado se aleja del oficial, todo el informe pondera también por este recuerdo de voto, y con ese ajuste la muestra reproduce el resultado oficial. Barras de 2024 municipal: ponderadas solo por sexo y edad; presidencia, con el ajuste completo. Cómputo oficial: IEPAC.

n = 425 · ±5.3 pts · 95%

LECTURA ALTERNA · SIN EL AJUSTE POR VOTO 2024

Sin el ajuste por voto de 2024, todas las conclusiones se sostienen

La muestra dice haber votado en la elección municipal de 2024 64% por Cecilia Patrón y 25% por Rommel Pacheco; el cómputo oficial, sobre votos por candidato, fue 52% y 41%. El informe corrige ese sesgo ponderando también por recuerdo de voto (tras el ajuste: 52% y 41%). Esta página muestra cómo se verían las cifras con solo sexo y edad.

INDICADOR	INFORME · CON VOTO 2024	SOLO SEXO Y EDAD	CONCLUSIÓN
Careo 1: Patrón y Liborio Vidal	37.0 contra 15.8 ventaja Patrón	42.0 contra 11.9 ventaja Patrón	Se sostiene
Careo 2: Patrón y Estefanía Baeza	38.4 contra 18.4 ventaja Patrón	43.4 contra 14.1 ventaja Patrón	Se sostiene
Careo 3: Patrón y Óscar Brito	37.9 contra 16.5 ventaja Patrón	42.7 contra 12.4 ventaja Patrón	Se sostiene
Voto por partido: PAN y Morena	33.8 contra 22.6 ventaja PAN	39.2 contra 17.1 ventaja PAN	Se sostiene
Interna de Morena: Óscar Brito y Estefanía Baeza	8.0 contra 5.7 empate técnico	6.7 contra 5.4 empate técnico	Se sostiene

LOS TRES CAREOS SIN EL AJUSTE

	PATRÓN	MORENA	OCAMPO	NO ELIGE
Con Liborio Vidal	42.0%	11.9%	6.1%	32.7%
Con Estefanía Baeza	43.4%	14.1%	5.9%	29.0%
Con Óscar Brito	42.7%	12.4%	5.4%	31.5%

Mismas 425 entrevistas, dos formas de ponderar. La del informe (sexo, edad y voto de 2024) es la principal porque la muestra recuerda un voto más panista que el real; esta es una prueba de robustez: una conclusión que solo aparece en una de las dos se lee con cautela. Lectura alterna: pesos entre 0.72 y 1.95, n efectiva 374 y margen ±5.1 pts. Una ventaja cuenta solo si supera el margen de error de la diferencia.

FICHA METODOLÓGICA

Cómo se levantó este estudio

UNIVERSO	Personas de 18 años o más residentes en el municipio de Mérida, Yucatán (Lista Nominal del INE: 777,663 electores).
TÉCNICA	Encuesta mixta con el mismo cuestionario: autoaplicado por WhatsApp con botones y listas, en conversación con el número oficial de Sondia, y entrevista telefónica automatizada con agente conversacional.
MUESTREO	WhatsApp: reclutamiento por anuncios en Facebook e Instagram dirigidos a residentes del municipio; solo entradas directas desde el anuncio (una liga compartida no deja entrar). Teléfono: 68 entrevistas a personas que ya habían respondido estudios anteriores de Sondia en el municipio y 14 por marcación a números locales. En ambos, cuotas por sexo y edad, filtro de residencia en la primera pregunta y una respuesta por número.
PONDERACIÓN	Por sexo y tramo de edad contra la Lista Nominal del INE del municipio (corte de julio de 2025) y por recuerdo de voto de la elección municipal de 2024 contra el cómputo oficial del IEPAC, con pesos entre 0.46 y 3. n efectiva 346. Lectura alterna solo por sexo y edad: n efectiva 374, ±5.1 pts.
MUESTRA	425 entrevistas completas: 343 por WhatsApp y 82 por teléfono. El grupo de 18 a 29 años quedó por debajo de su cuota (54 entrevistas) y la ponderación lo compensa.
MARGEN DE ERROR	±5.3 pts al 95% de confianza para el total de la muestra, ya con el efecto de diseño de la ponderación (n efectiva 346; sin ponderar sería ±4.8). Las submuestras tienen márgenes mayores.
CAMPO	Levantamiento del 26 de octubre al 2 de noviembre de 2026.

CÓMO LEER LAS CIFRAS

Qué dice y qué no dice esta encuesta

Las preferencias se presentan sobre el **total de la muestra** (incluyendo No sabe y Ninguno) y, donde se indica, en **voto efectivo**, repartidas solo entre quienes ya nombraron a alguien.

Todas las cifras están **ponderadas** con los mismos pesos. La muestra combina invitación abierta desde anuncios y llamadas, con cuotas y filtro de residencia; como la muestra recuerda un voto de 2024 más panista que el real, se pondera también por ese recuerdo.

Esta encuesta es mixta, 81% por WhatsApp y 19% por teléfono; la de agosto fue solo telefónica. Por ese cambio de método, sus resultados no son comparables.

Una ventaja se reporta solo si la diferencia entre dos opciones supera su margen de error al 95%; si no, es empate técnico.