LaEncuesta.mx

Rumbo a las alcaldías 2027

Principales ciudades

18 de septiembre 2026



Índice de contenidos

Estudio detallado de preferencias electorales para las alcaldías 2027

LaEncuesta.mx

ESTADO / ALCALDÍA	PÁGINA
Aguascalientes/Aguascalientes	5
Baja California/Mexicali	11
Baja California Sur/La Paz	16
Baja California Sur/Los Cabos	22
Baja California/Tijuana	27
Campeche/Campeche	32
CDMX/Álvaro Obregón	38
CDMX/Benito Juárez	44
CDMX/Cuauhtémoc	50
CDMX/Gustavo A. Madero	56
CDMX/Iztapalapa	61
CDMX/Miguel Hidalgo	65
Chihuahua/Ciudad Juárez	71
Chihuahua/Chihuahua	77
Chiapas/Tuxtla Gutiérrez	82
Coahuila/Saltillo	87
Coahuila/Torreón	93
Colima/Colima	98
Guerrero/Acapulco	104
Guerrero/Chilpancingo	109
Guanajuato/Guanajuato	115

Índice de contenidos

Estudio detallado de preferencias electorales para las alcaldías 2027

LaEncuesta.mx

ESTADO / ALCALDÍA	PÁGINA
Guanajuato/León	121
Hidalgo/Pachuca	127
Jalisco/Guadalajara	133
Jalisco/Zapopan	140
EDOMEX/Ecatepec	146
EDOMEX/Huixquilucan	153
EDOMEX/Naucalpan	158
EDOMEX/Tlalnepantla	165
EDOMEX/Toluca	171
Michoacán/Morelia	177
Morelos/Cuernavaca	181
Nayarit/Tepic	187
Nuevo León/Guadalupe	193
Nuevo León/Monterrey	199
Nuevo León/San Nicolás de los Garza	203
Nuevo León/San Pedro Garza García	208
Oaxaca/Oaxaca	213
Puebla/Puebla	217
Quintana Roo/Cancún	224
Quintana Roo/Chetumal	229
Querétaro/Querétaro	234

Índice de contenidos

Estudio detallado de preferencias electorales para las alcaldías 2027

ESTADO / ALCALDÍA	PÁGINA
San Luis Potosí/San Luis Potosí	240
Sonora/Hermosillo	247
Tabasco/Villahermosa	252
Tamaulipas/ Ciudad Victoria	255
Yucatán/Mérida	261
Zacatecas/Zacatecas	267

SECCIÓN DE RESULTADOS

AGUASCALIENTES

AGUASCALIENTES



LaEncuesta.mx

Internas MORENA

morena
La esperanza de México

Aguascalientes

¿Quién preferiría que fuera el o la candidata de MORENA a la alcaldía de Aguascalientes?

LaEncuesta.mx

MIRIAM YASZÚ MUÑOZ MÁRQUEZ



51.0%

FERNANDO ALFÉREZ BARBOSA



34.8%

ALEJANDRA PEÑA CURIEL



7.8%

NS/NC



6.4%

Internas PAN

Aguascalientes

¿Quién preferiría que fuera el o la candidata de PAN a la alcaldía de Aguascalientes?

LaEncuesta.mx

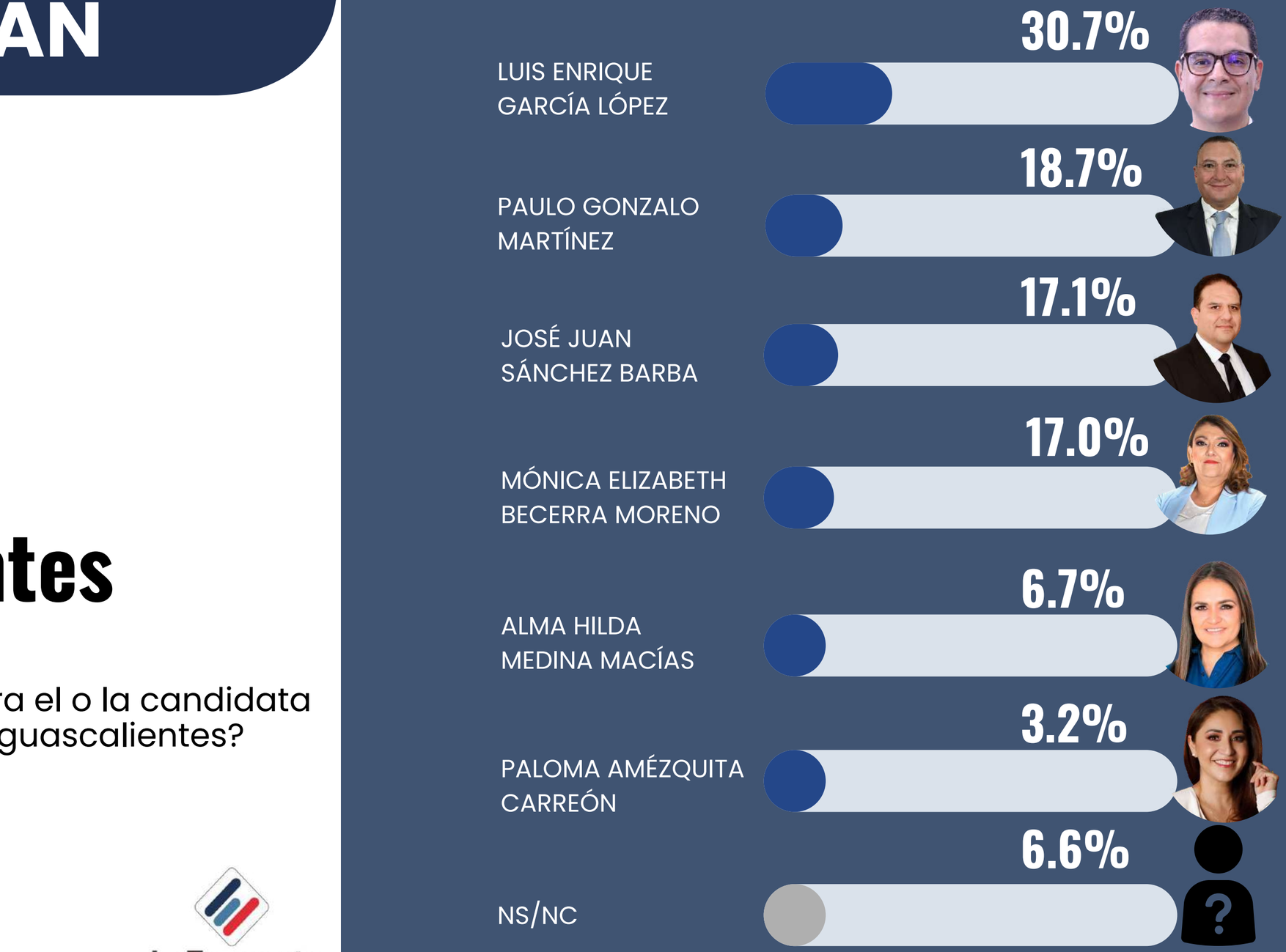

Internas PRI

Aguascalientes

¿Quién preferiría que fuera el o la candidata de PRI a la alcaldía de Aguascalientes?

LaEncuesta.mx

LESLIE SULLYANNETT ATILANO TAPIA

52.7%



ISRAEL TAGOSAM SALAZAR IMAMURA LÓPEZ

37.3%



KENDOR GREGORIO MACÍAS MARTÍNEZ

4.7%



NS/NC

5.3%

Internas MC

MOVIMIENTO CIUDADANO

Aguascalientes

¿Quién preferiría que fuera el o la candidata de MC a la alcaldía de Aguascalientes?

LaEncuesta.mx

ANAYELI MUÑOZ MORENO



39.5%

KARLA ESPINOZA ESPARZA



29.4%

DANY LÓPEZ MARTÍNEZ



23.2%

NS/NC



7.9%

Intención de voto por partido

Aguascalientes

Si hoy fueran las elecciones para elegir alcaldesa o alcalde de Aguascalientes, ¿por cuál partido o alianza votaría?

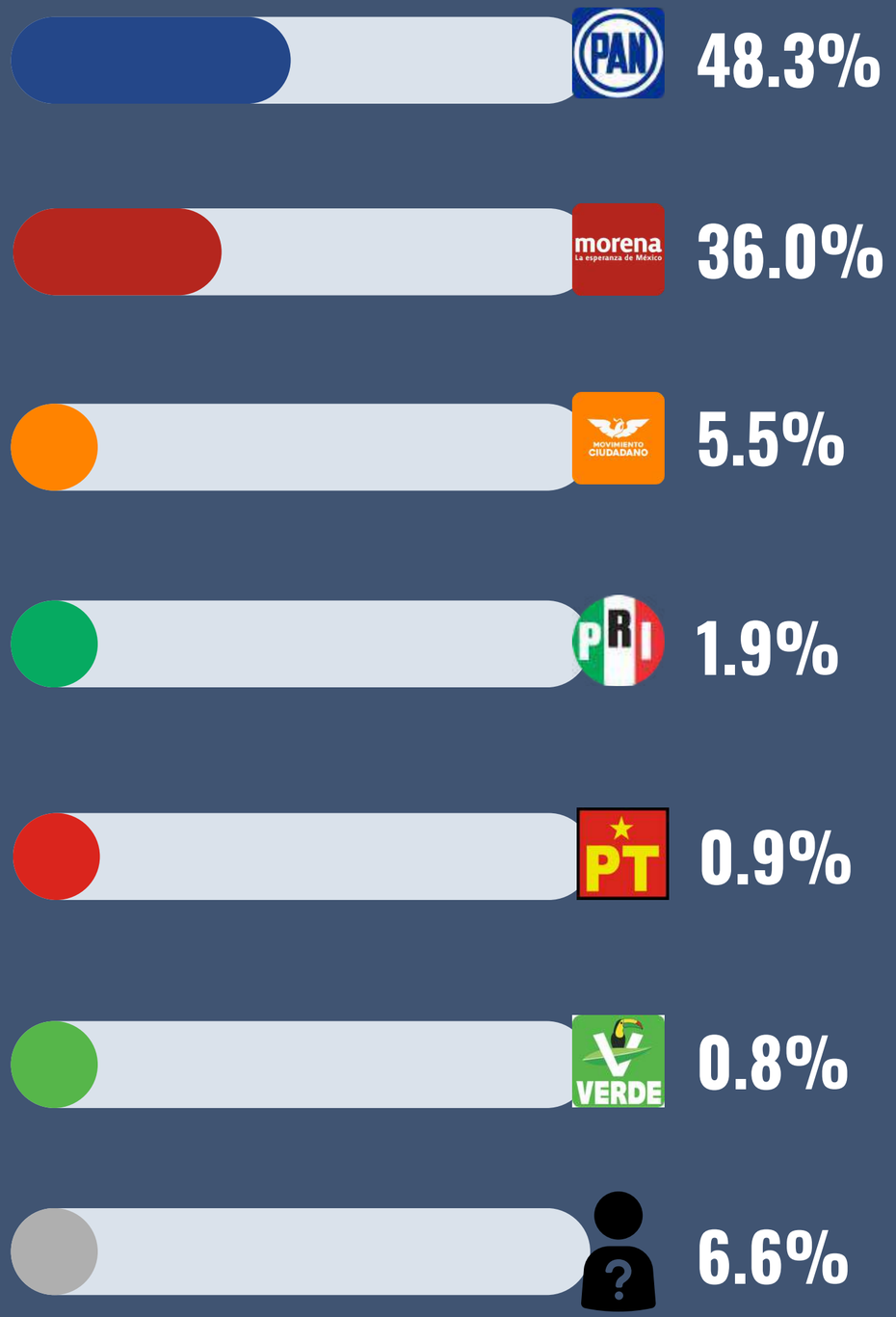

LaEncuesta.mx

SECCIÓN DE RESULTADOS

MEXICALI

BAJA CALIFORNIA



Internas MORENA

morena
La esperanza de México

Mexicali

¿Quién preferiría que fuera el o la candidata de MORENA a la alcaldía de Mexicali?

LaEncuesta.mx

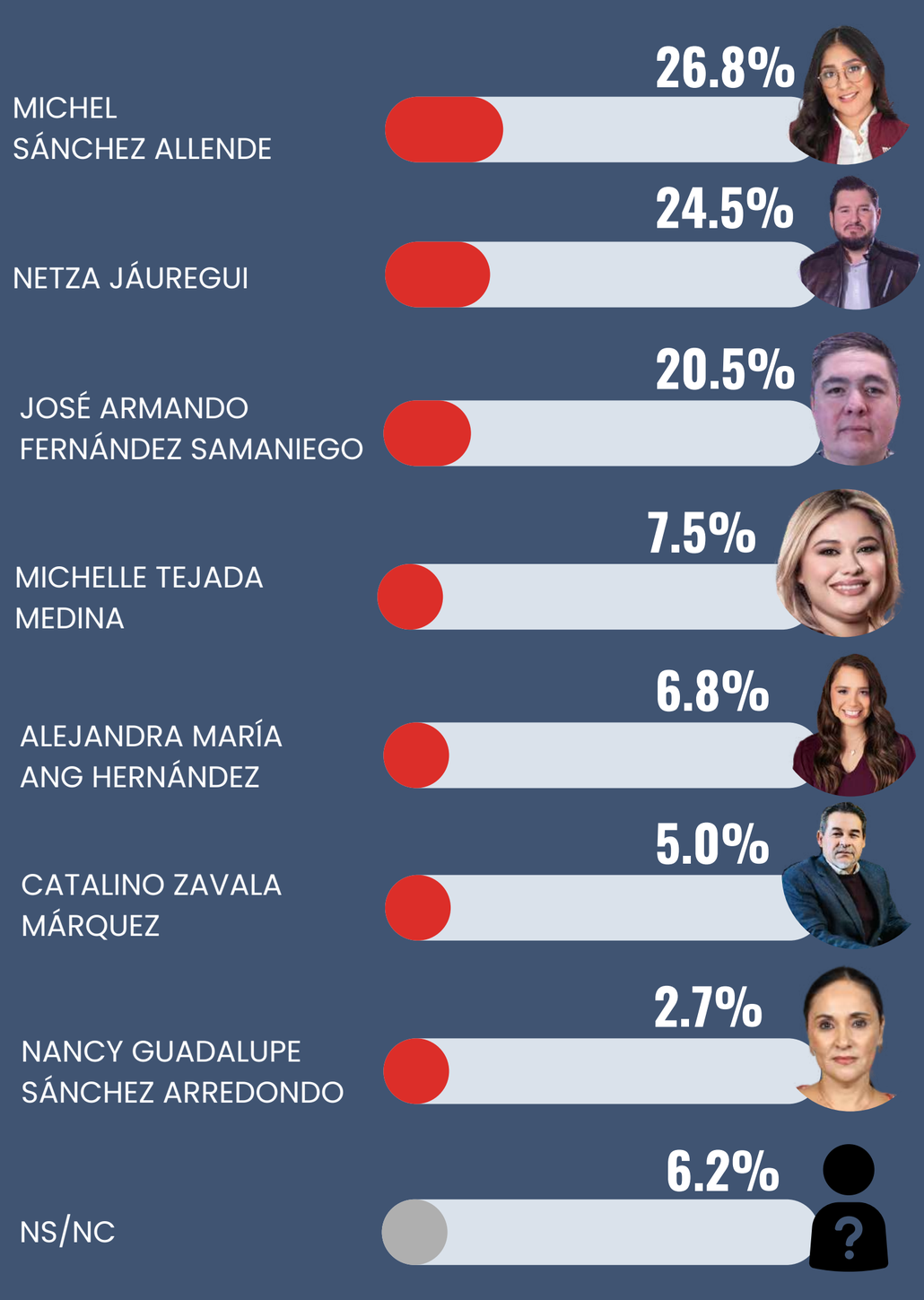

Internas PAN

Mexicali

¿Quién preferiría que fuera el o la candidata de PAN a la alcaldía de Mexicali?

LaEncuesta.mx

GUSTAVO MACALPIN CENICEROS

32.5%



JUAN DIEGO ECHEVARRÍA IBARRA

23.5%



EVA MARÍA VÁSQUEZ HERNÁNDEZ

21.8%



SANTA ALEJANDRINA CORRAL

15.1%



NS/NC

7.1%



Internas MC

MOVIMIENTO CIUDADANO

Mexicali

¿Quién preferiría que fuera el o la candidata de MC a la alcaldía de Mexicali?

LaEncuesta.mx

DAYLÍN GARCÍA RUVALCABA

48.0%



BERTHA SÁNCHEZ LARA

46.2%



NS/NC

5.8%

Intención de voto por partido

Mexicali

Si hoy fueran las elecciones para elegir alcaldesa o alcalde de Mexicali, ¿por cuál partido o alianza votaría?

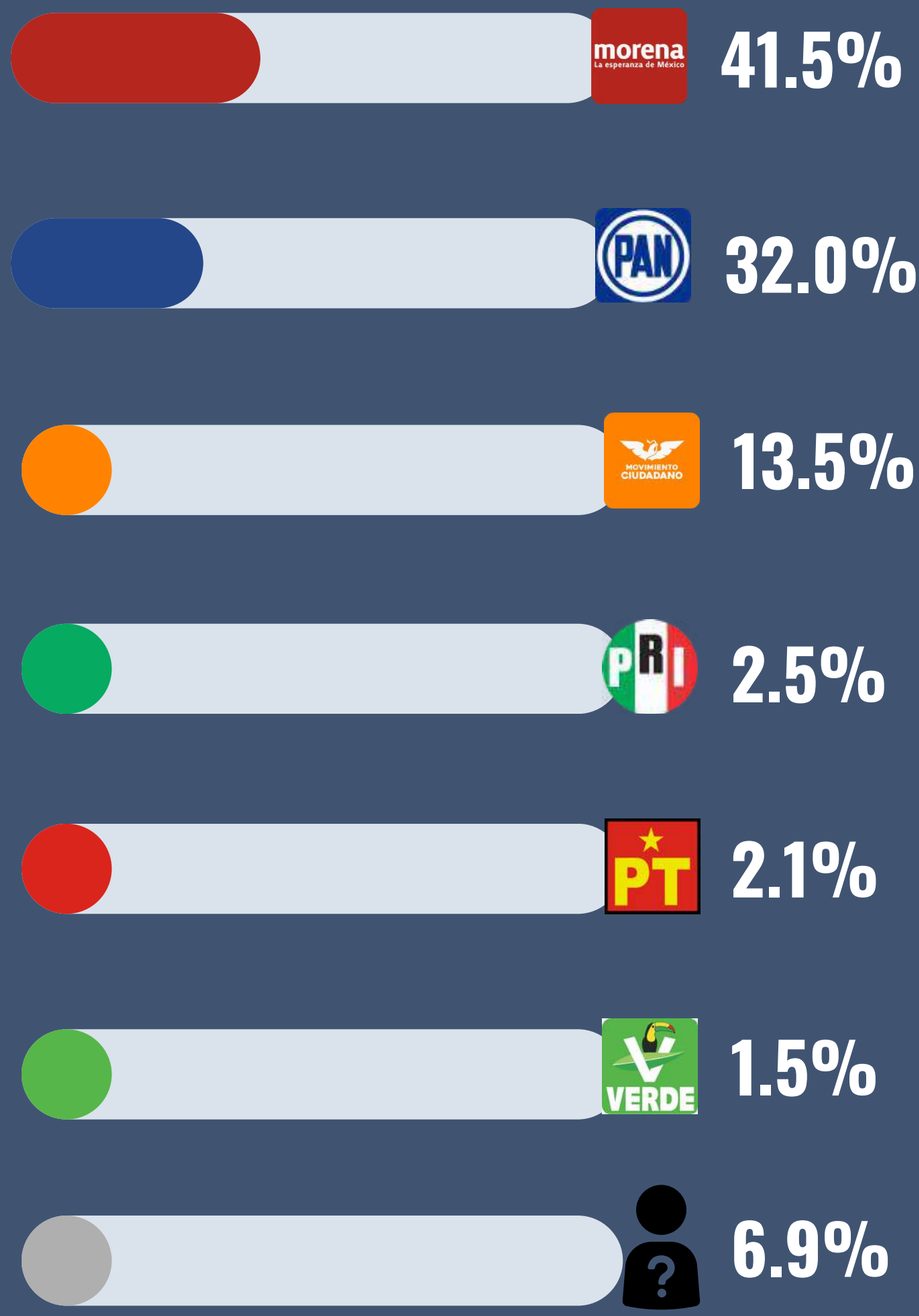

LaEncuesta.mx

SECCIÓN DE RESULTADOS

LA PAZ

BAJA CALIFORNIA SUR



LaEncuesta.mx

Internas MORENA

morena
La esperanza de México

La Paz

¿Quién preferiría que fuera el o la candidata de MORENA a la alcaldía de La Paz?



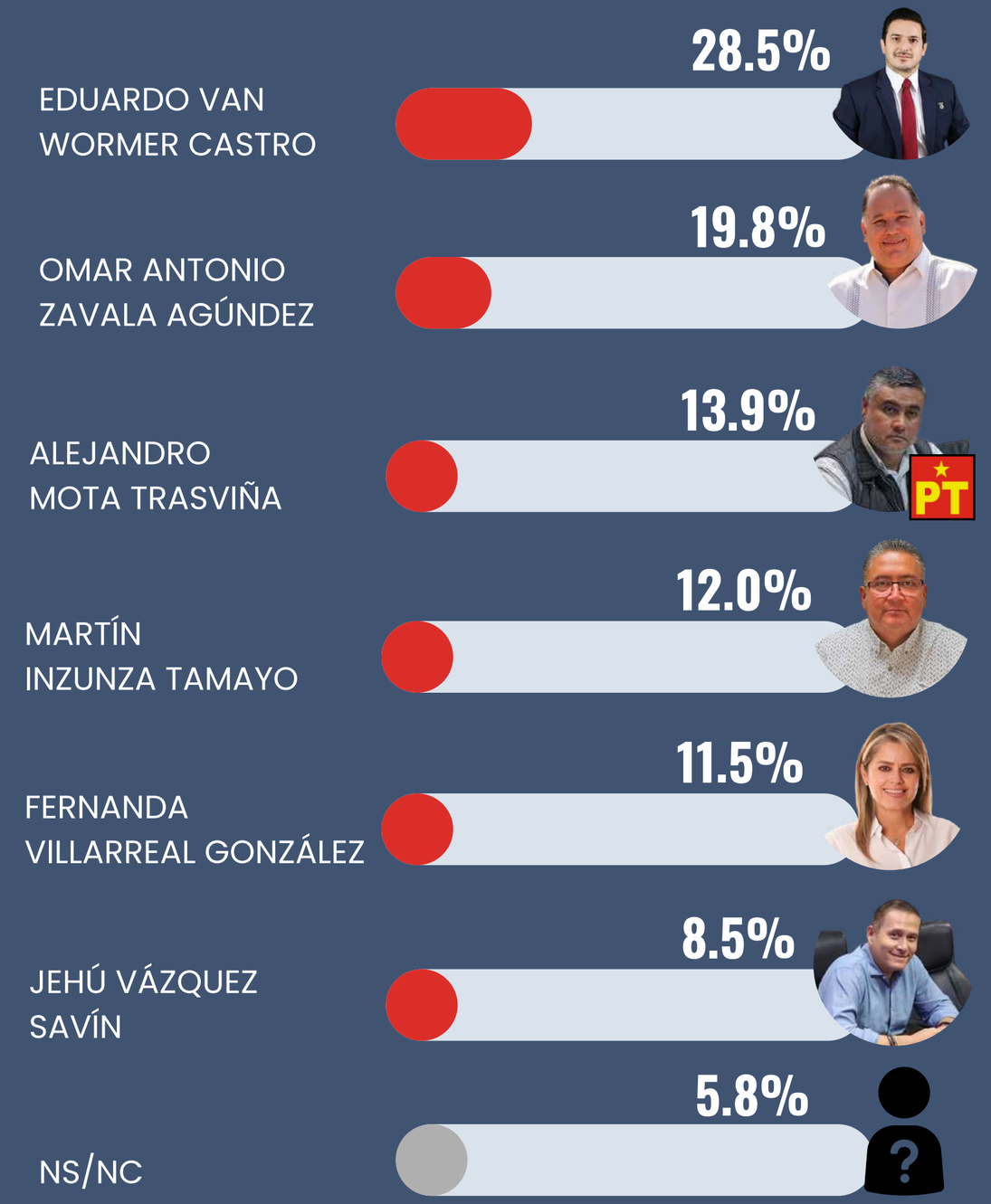

Internas PAN

La Paz

¿Quién preferiría que fuera el o la candidata de PAN a la alcaldía de La Paz?

JAVIER BUSTOS ALVARADO

54.9%



JOSÉ RIGOBERTO MARES AGUILAR

37.0%



NS/NC

8.1%



LaEncuesta.mx

Internas MC

MOVIMIENTO CIUDADANO

La Paz

¿Quién preferiría que fuera el o la candidata de MC a la alcaldía de La Paz?

LaEncuesta.mx

DIEGO CAMACHO HERNÁNDEZ



51.5%

LAVINIA NÚÑEZ AMAO



42.4%

NS/NC

6.1%

Intención de voto por partido

La Paz

Si hoy fueran las elecciones para elegir alcaldesa o alcalde de La Paz, ¿por cuál partido o alianza votaría?

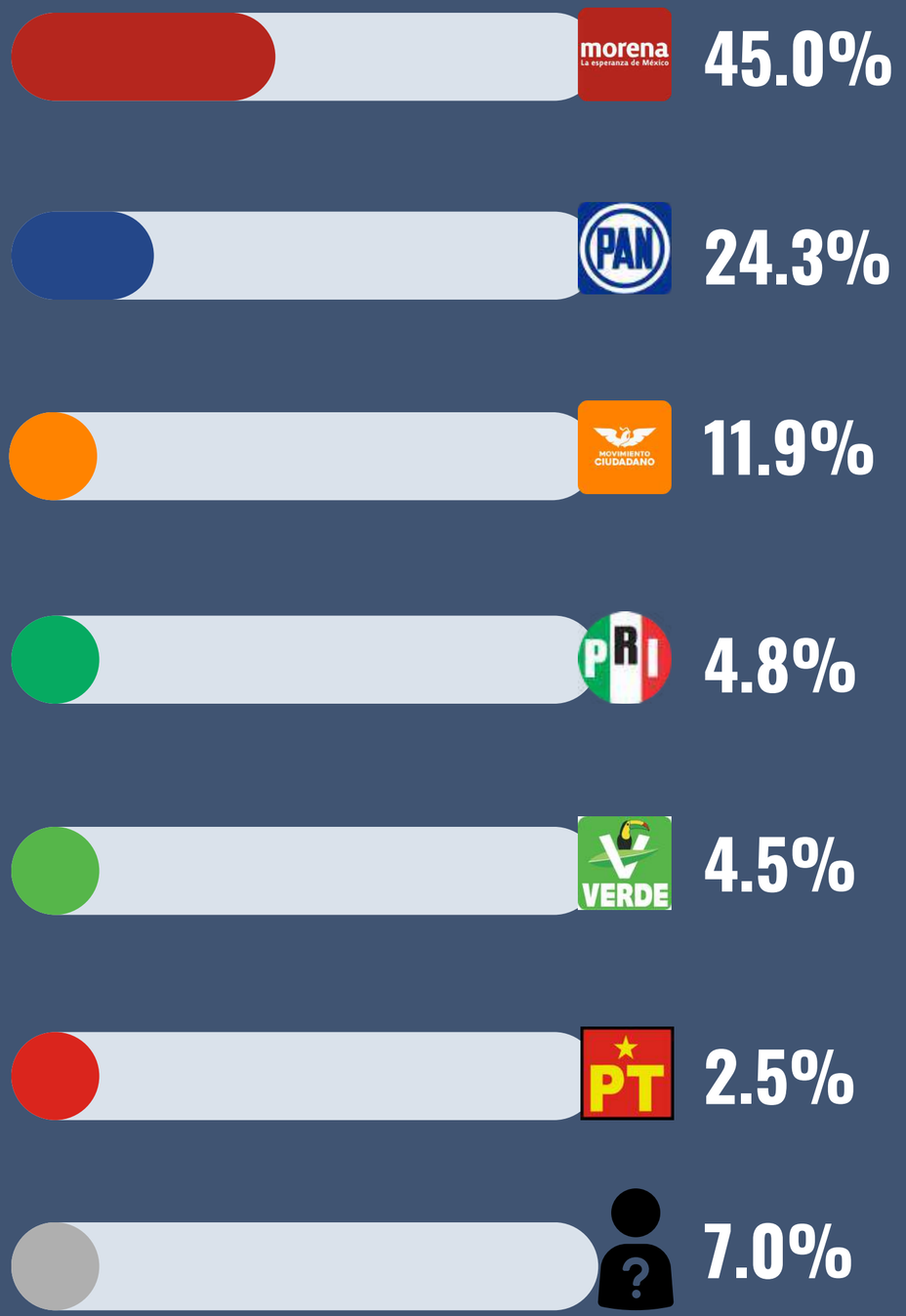

LaEncuesta.mx

SECCIÓN DE RESULTADOS

LOS CABOS

BAJA CALIFORNIA SUR



LaEncuesta.mx

Internas MORENA

morena
La esperanza de México

Los Cabos

¿Quién preferiría que fuera el o la candidata de MORENA a la alcaldía de Los Cabos?

LaEncuesta.mx

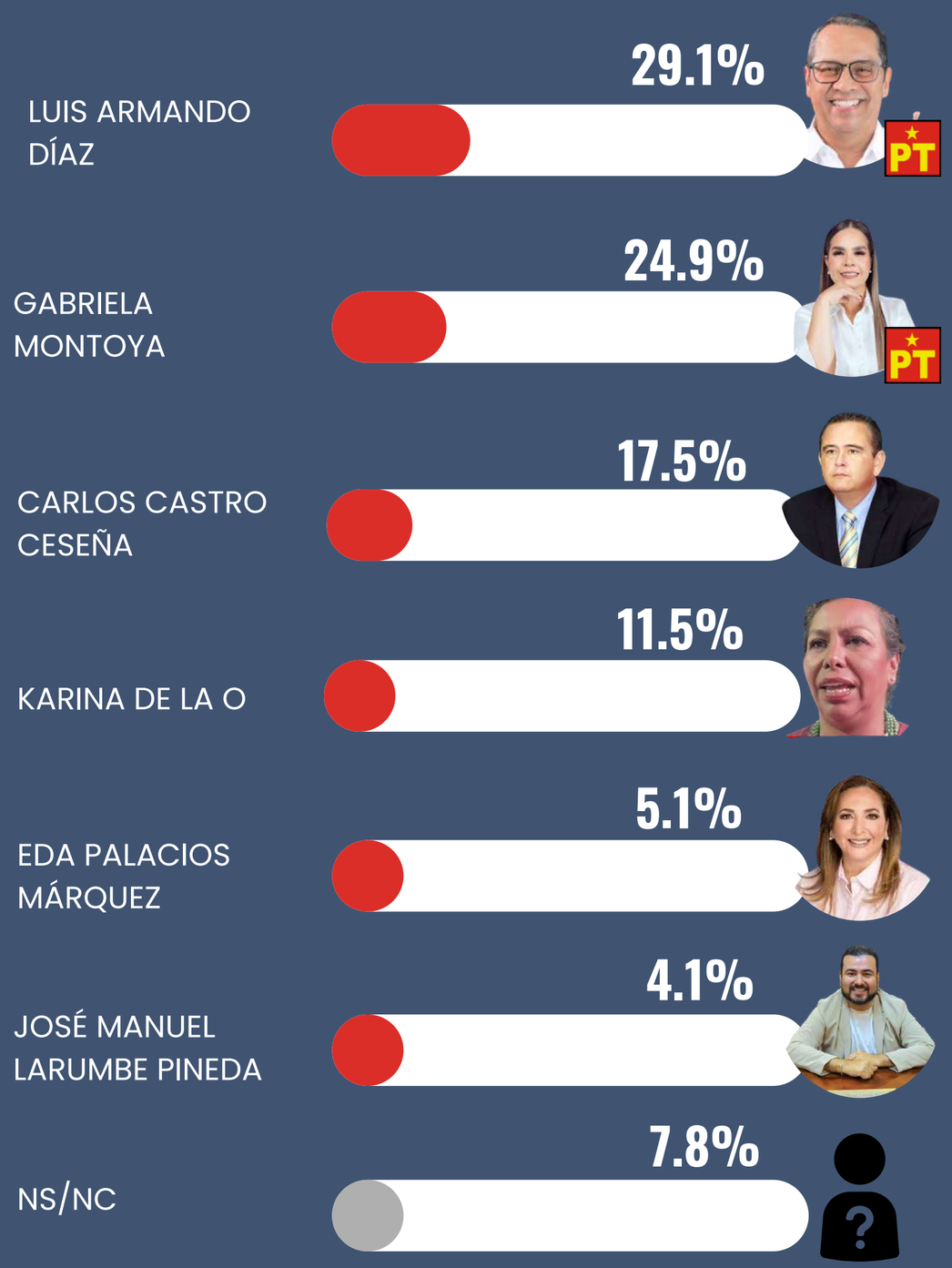

Internas PAN

Los Cabos

¿Quién preferiría que fuera el o la candidata de PAN a la alcaldía de Los Cabos?

LaEncuesta.mx

SUSANA ZATARAÍN GARCÍA



43.1%

ARTURO DE LA ROSA ESCALANTE



21.3%

GUADALUPE SALDAÑA



19.8%

CELESTINO AURELIO ATIENZO BELTRÁN



9.5%

NS/NC



6.3%

Internas PVEM

Los Cabos

¿Quién preferiría que fuera el o la candidata de PVEM a la alcaldía de Los Cabos?

LaEncuesta.mx

JESÚS ALBERTO “CHETO” ALVARADO ARAGÓN

47.2%



ANDRÉS LICEAGA GÓMEZ

44.5%



NS/NC

8.3%

Intención de voto por partido

Los Cabos

Si hoy fueran las elecciones para elegir alcaldesa o alcalde de Los Cabos, ¿por cuál partido o alianza votaría?

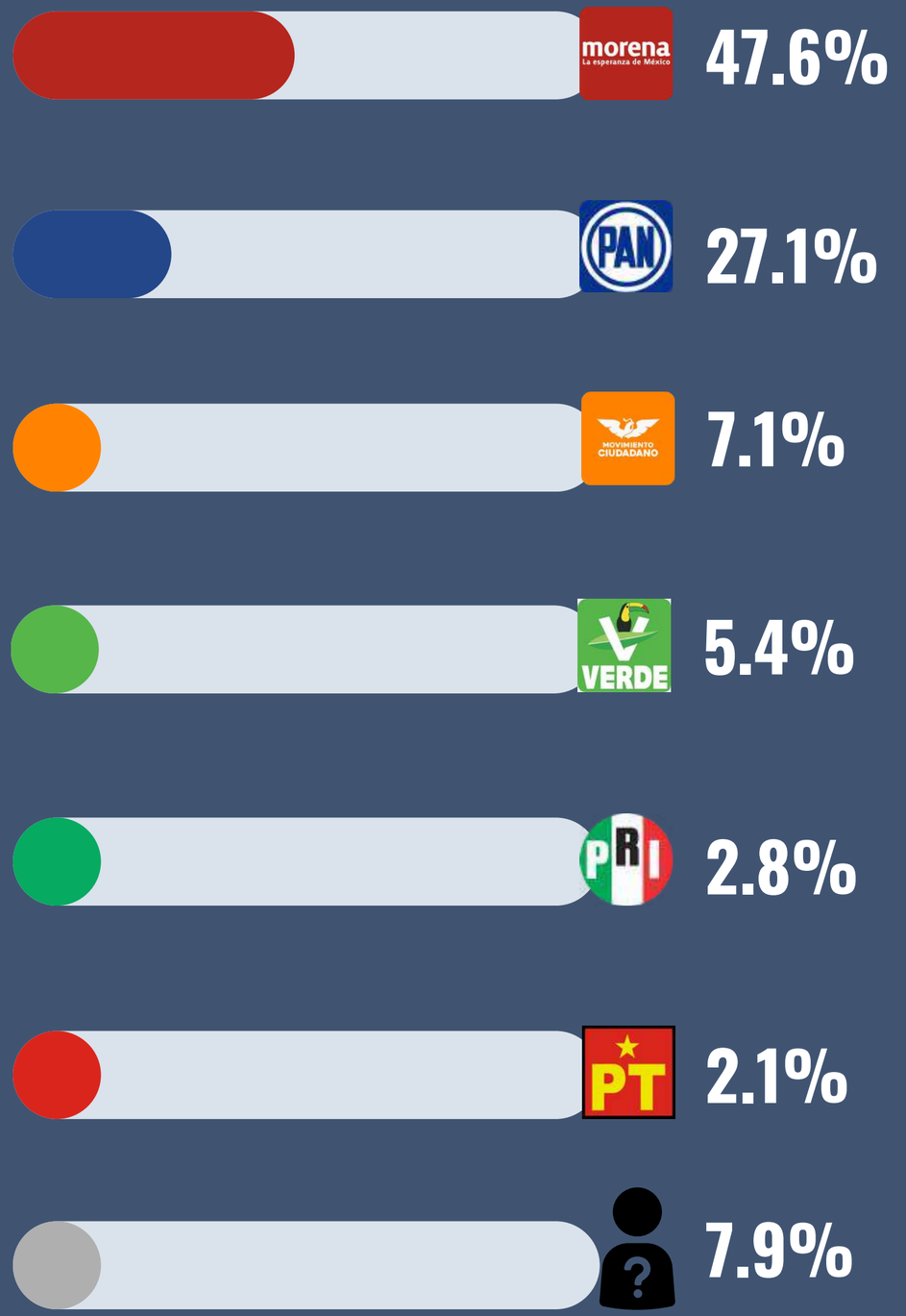

LaEncuesta.mx

SECCIÓN DE RESULTADOS

TIJUANA

BAJA CALIFORNIA



LaEncuesta.mx

Internas MORENA

morena
La esperanza de México

Tijuana

¿Quién preferiría que fuera el o la candidata de MORENA a la alcaldía de Tijuana?

LaEncuesta.mx



ISMAEL BURGUEÑO RUIZ

50.1%



MÓNICA VEGA AGUIRRE

20.4%



ERIK ISAAC MORALES ELVIRA

13.6%



CATALINO ZAVALA MÁRQUEZ

9.0%



NS/NC

6.9%

Internas PAN

Tijuana

¿Quién preferiría que fuera el o la candidata de PAN a la alcaldía de Tijuana?

LaEncuesta.mx

MARICARMEN FLORES ÁVILA



41.2%

JESÚS ALBERTO CAPELLA IBARRA



22.5%

BERNABÉ ESQUER PERAZA



18.0%

MÁXIMO GARCÍA LÓPEZ



12.6%

NS/NC



5.7%

Internas MC

MOVIMIENTO CIUDADANO

Tijuana

¿Quién preferiría que fuera el o la candidata de MC a la alcaldía de Tijuana?

LaEncuesta.mx

KARLA PATRICIA RUIZ MACFARLAND

46.5%



GUSTAVO DE HOYOS WALTHER

45.3%



NS/NC

8.2%

Intención de voto por partido

Tijuana

Si hoy fueran las elecciones para elegir alcaldesa o alcalde de Tijuana, ¿por cuál partido o alianza votaría?

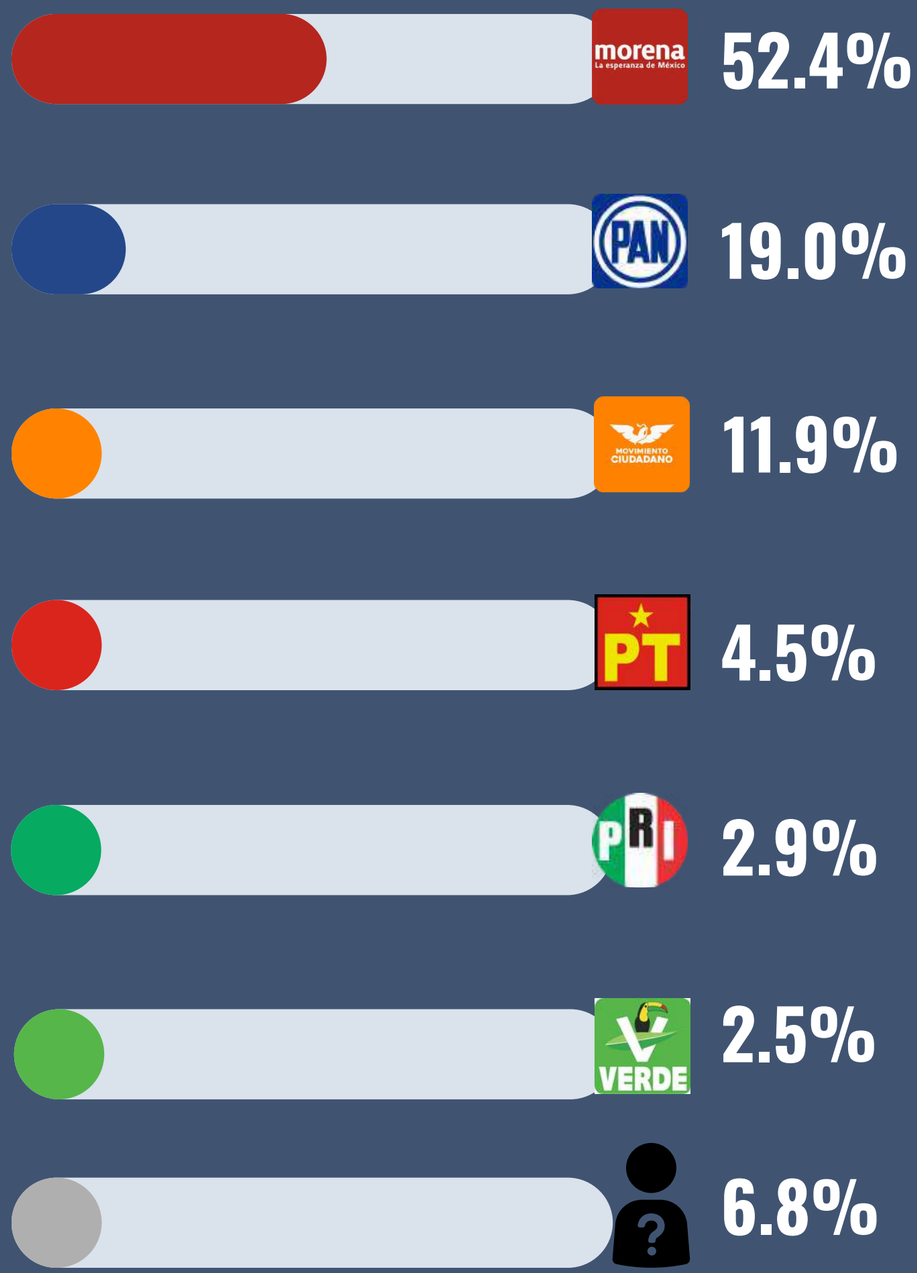

LaEncuesta.mx

SECCIÓN DE RESULTADOS

CAMPECHE

CAMPECHE



LaEncuesta.mx

Internas MORENA

morena
La esperanza de México

Campeche

¿Quién preferiría que fuera el o la candidata de MORENA a la alcaldía de Campeche?

LaEncuesta.mx

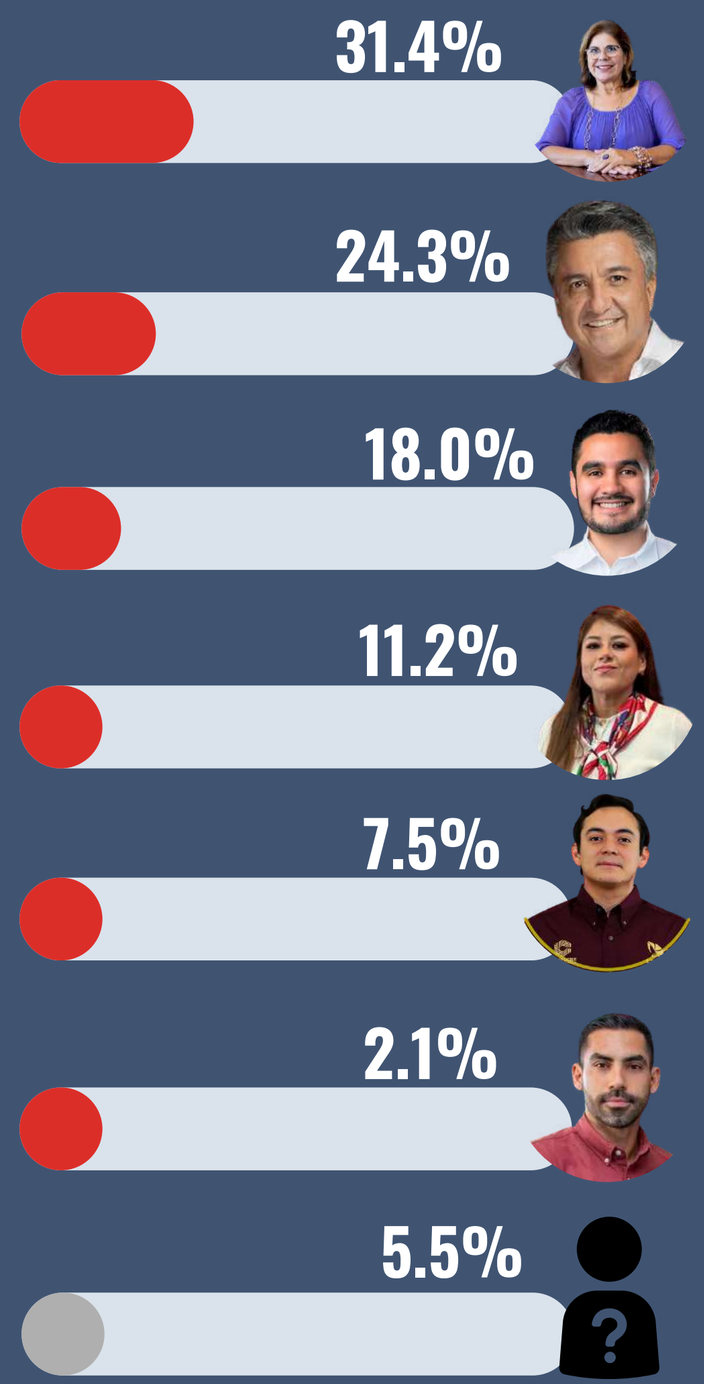

Internas PAN

Campeche

¿Quién preferiría que fuera el o la candidata de PAN a la alcaldía de Campeche?

LaEncuesta.mx

NELLY MÁRQUEZ ZAPATA — 39.5%



JHOSUÉ JESÚS RODRÍGUEZ GOLIB — 21.0%



YOLANDA VALLADARES VALLE — 19.3%



JOSÉ DEL CARMEN INURRETA BORGES — 11.8%



NS/NC — 8.4%

Internas PRI

Campeche

¿Quién preferiría que fuera el o la candidata de PRI a la alcaldía de Campeche?

LaEncuesta.mx

CHRISTIAN MISHEL CASTRO BELLO

43.1%



RICARDO MIGUEL MEDINA FARFÁN

34.0%



ADRIANA DEL PILAR ORTIZ LANZ

15.2%



NS/NC

7.7%

Internas MC

MOVIMIENTO CIUDADANO

Campeche

¿Quién preferiría que fuera el o la candidata de MC a la alcaldía de Campeche?

LaEncuesta.mx



PAUL ALFREDO ARCE ONTIVEROS

51.0%



MÓNICA FERNÁNDEZ MONTÚFAR

22.4%



FRANCISCO DANIEL BARREDA PAVÓN

19.8%



NS/NC

6.8%

Intención de voto por partido

Campeche

Si hoy fueran las elecciones para elegir alcaldesa o alcalde de Campeche, ¿por cuál partido o alianza votaría?

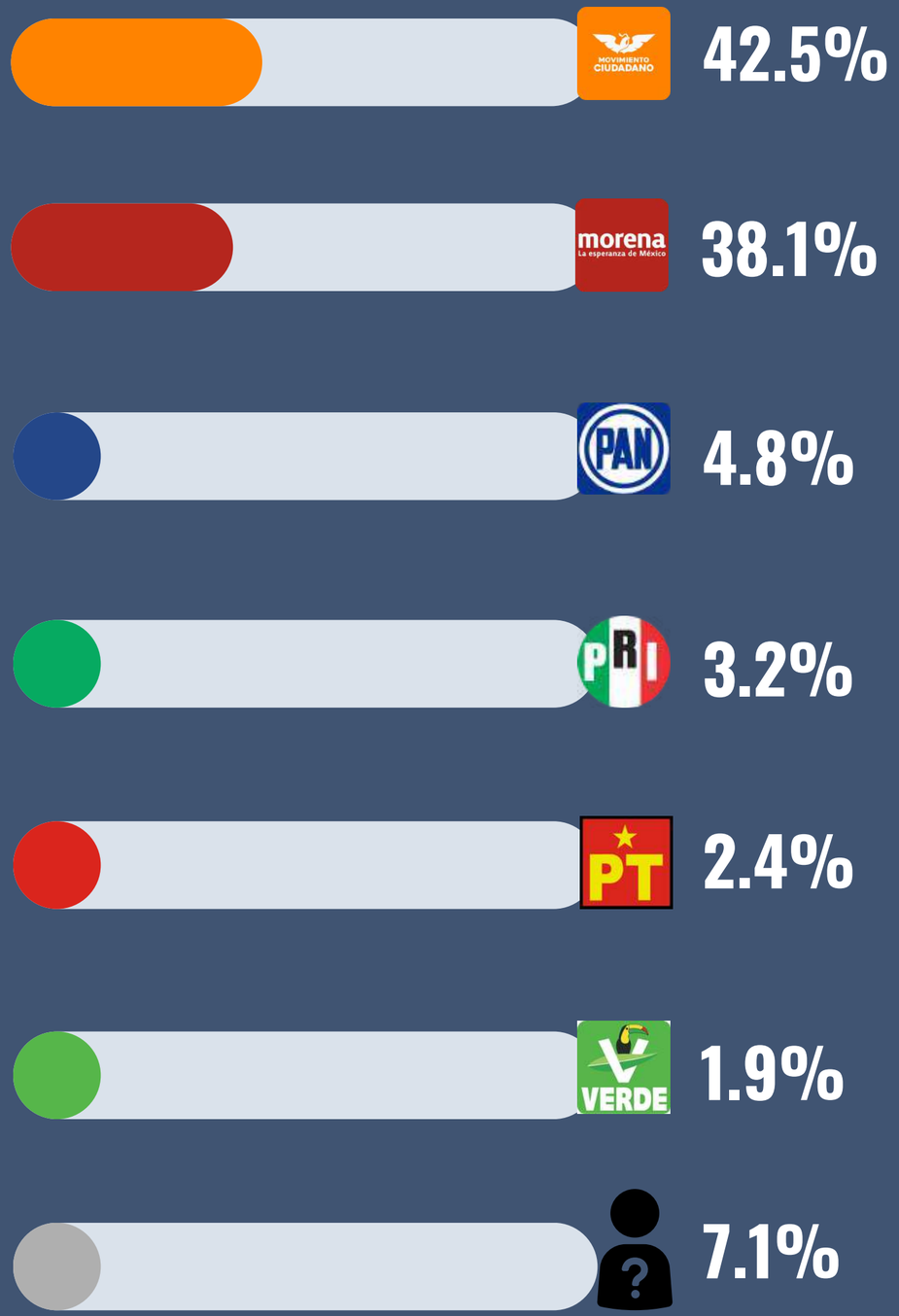

LaEncuesta.mx

SECCIÓN DE RESULTADOS

ÁLVARO OBREGÓN

CDMX



LaEncuesta.mx

Internas MORENA

morena
La esperanza de México

Álvaro Obregón

¿Quién preferiría que fuera el o la candidata de MORENA a la alcaldía de Álvaro Obregón?

LaEncuesta.mx





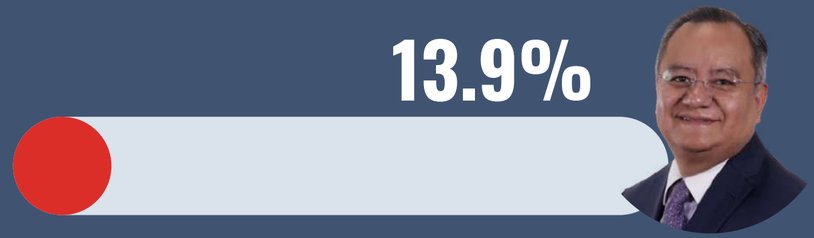

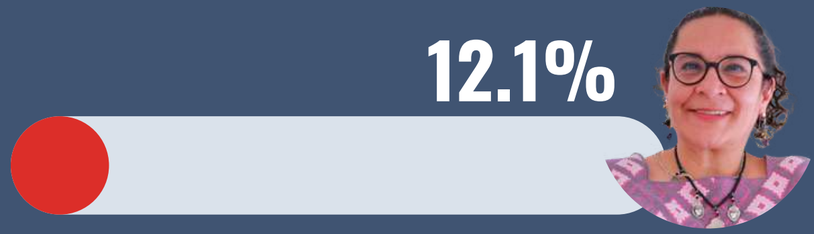

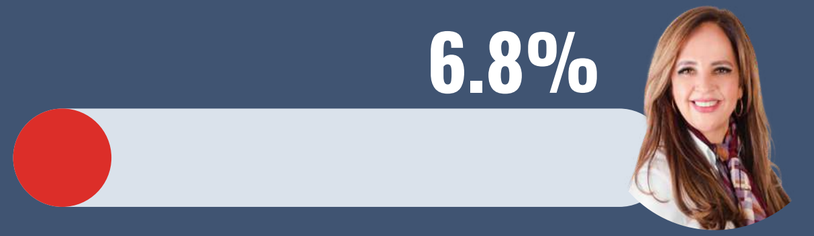

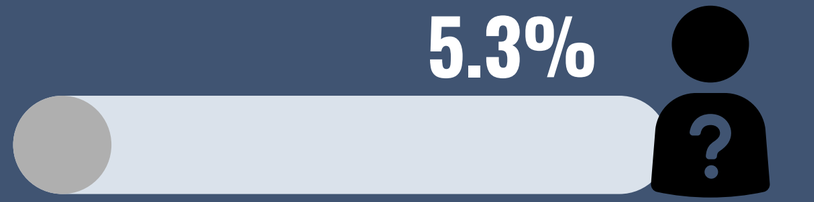

Internas PAN

Álvaro Obregón

¿Quién preferiría que fuera el o la candidata de PAN a la alcaldía de Álvaro Obregón?

LaEncuesta.mx

LÍA LIMÓN GARCÍA

44.5%



KENIA LÓPEZ RABADÁN

39.1%



CLAUDIA MONTES DE OCA DEL OLMO

8.2%



NS/NC

8.2%

Internas PRI

Álvaro Obregón

¿Quién preferiría que fuera el o la candidata de PRI a la alcaldía de Álvaro Obregón?

LaEncuesta.mx

TANIA NANETTE LARIOS PÉREZ



32.3%

XAVIER GONZÁLEZ ZIRIÓN



28.4%

ISRAEL BETANZOS CORTÉS



17.2%

LUIS ARMANDO BÁEZ MOLINA



14.3%

NS/NC



7.8%

Internas MC

MOVIMIENTO CIUDADANO

Álvaro Obregón

¿Quién preferiría que fuera el o la candidata de MC a la alcaldía de Álvaro Obregón?

LaEncuesta.mx

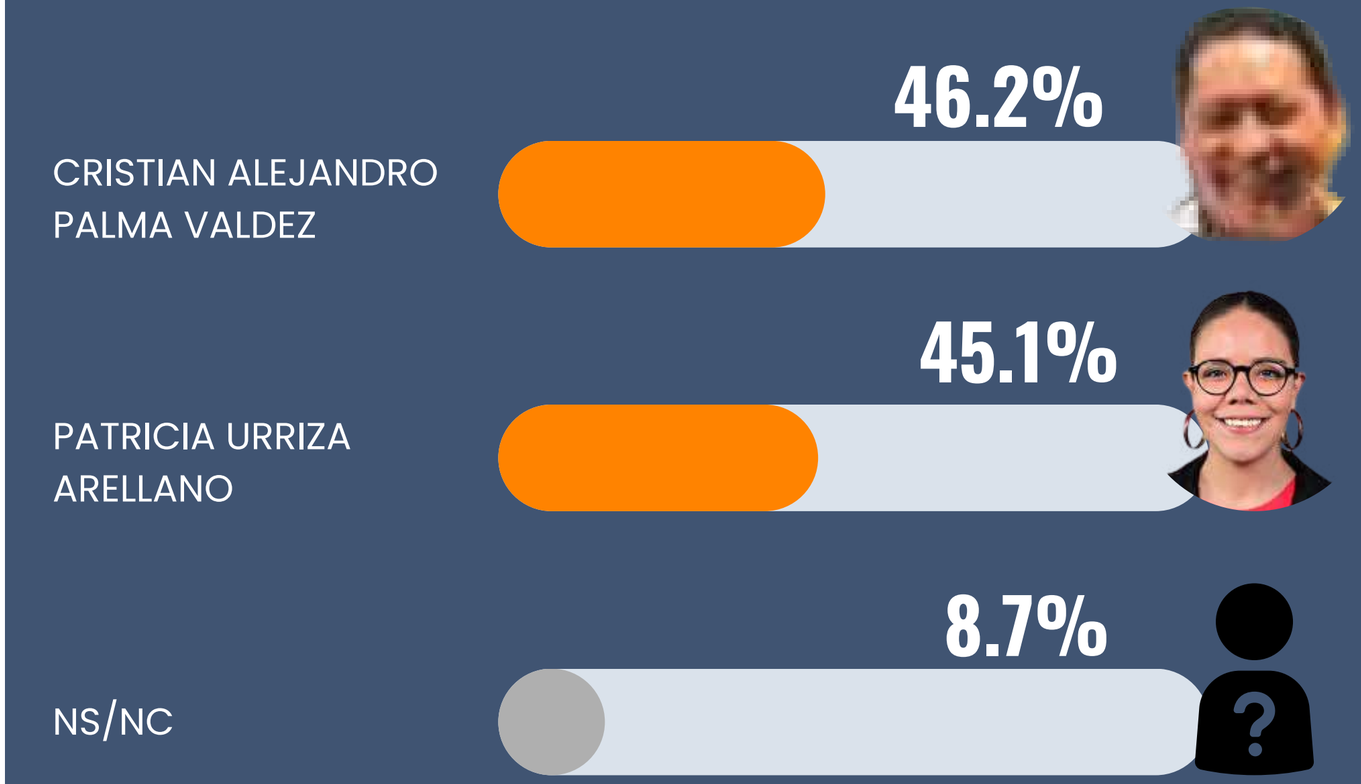

Intención de voto por partido

Álvaro Obregón

Si hoy fueran las elecciones para elegir alcaldesa o alcalde de Álvaro Obregón, ¿por cuál partido o alianza votaría?

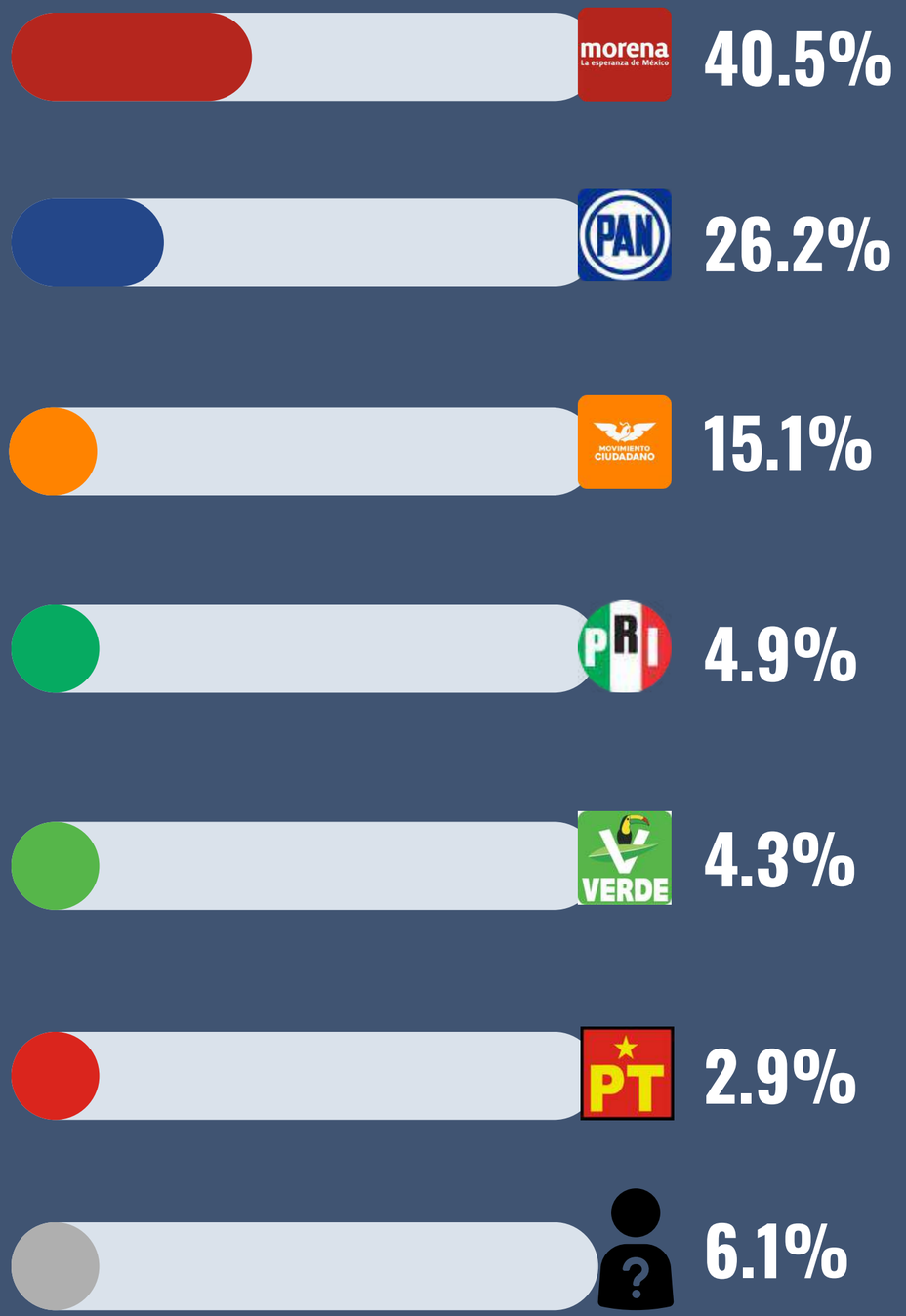

LaEncuesta.mx

SECCIÓN DE RESULTADOS

BENITO JUÁREZ

CDMX



LaEncuesta.mx

Internas MORENA

morena
La esperanza de México

Benito Juárez

¿Quién preferiría que fuera el o la candidata de MORENA a la alcaldía de Benito Juárez?

LaEncuesta.mx

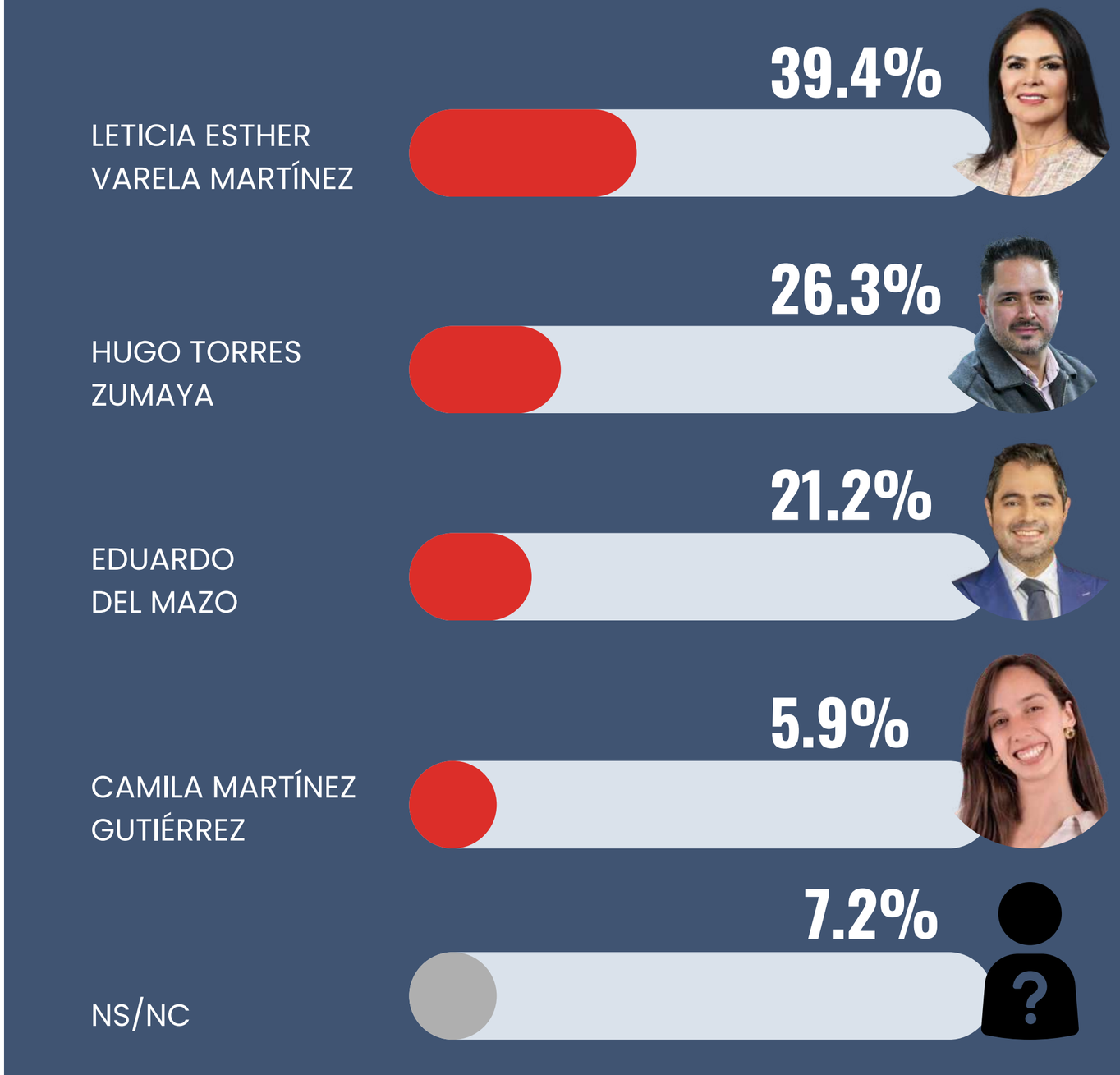

Internas PAN

Benito Juárez

¿Quién preferiría que fuera el o la candidata de PAN a la alcaldía de Benito Juárez?

LaEncuesta.mx

LUIS ALBERTO MENDOZA ACEVEDO

49.3%



FEDERICO CHÁVEZ SEMERENA

17.5%



FEDERICO DÖRING CASAR

14.1%



LUISA GUTIÉRREZ UREÑA

11.2%



NS/NC

7.9%

Internas PRI

Benito Juárez

¿Quién preferiría que fuera el o la candidata de PRI a la alcaldía de Benito Juárez?

LaEncuesta.mx

MARÍA RIVERA PINEDA

48.0%



VÍCTOR JURADO

44.1%



NS/NC

7.9%



Internas MC

MOVIMIENTO CIUDADANO

Benito Juárez

¿Quién preferiría que fuera el o la candidata de MC a la alcaldía de Benito Juárez?

LaEncuesta.mx

ROYFID TORRES GONZÁLEZ — 38.6%



RODRIGO CORDERA THACKER — 29.3%



SEBASTIÁN NAVARRETE CRUZ — 25.7%



NS/NC — 6.4%

Intención de voto por partido

Benito Juárez

Si hoy fueran las elecciones para elegir alcaldesa o alcalde de Benito Juárez, ¿por cuál partido o alianza votaría?

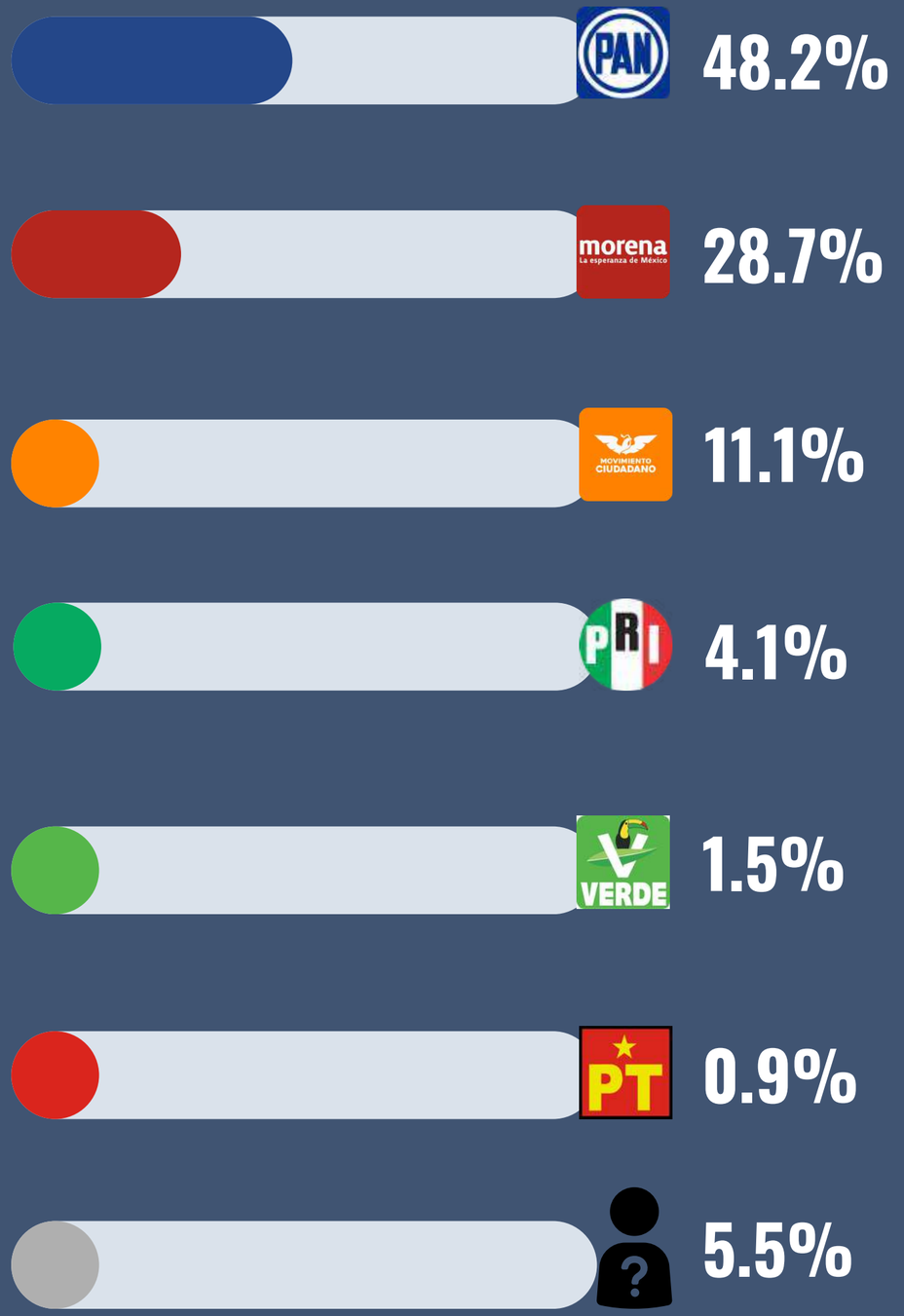

LaEncuesta.mx

SECCIÓN DE RESULTADOS

CUAUHTÉMOC

CDMX



LaEncuesta.mx

Internas MORENA

morena
La esperanza de México

Cuauhtémoc

¿Quién preferiría que fuera el o la candidata de MORENA a la alcaldía de Cuauhtémoc?

LaEncuesta.mx

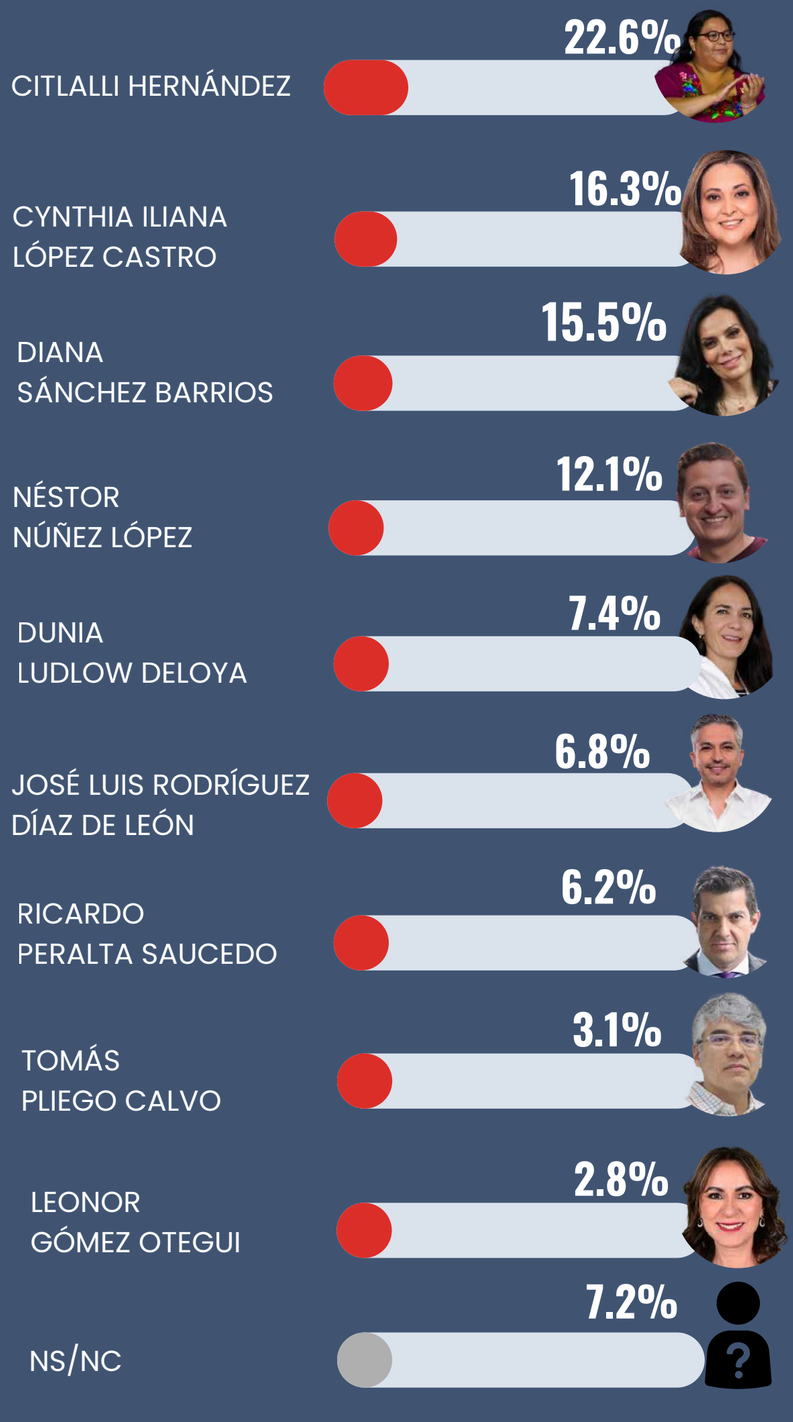

Internas PAN

Cuauhtémoc

¿Quién preferiría que fuera el o la candidata de PAN a la alcaldía de Cuauhtémoc?

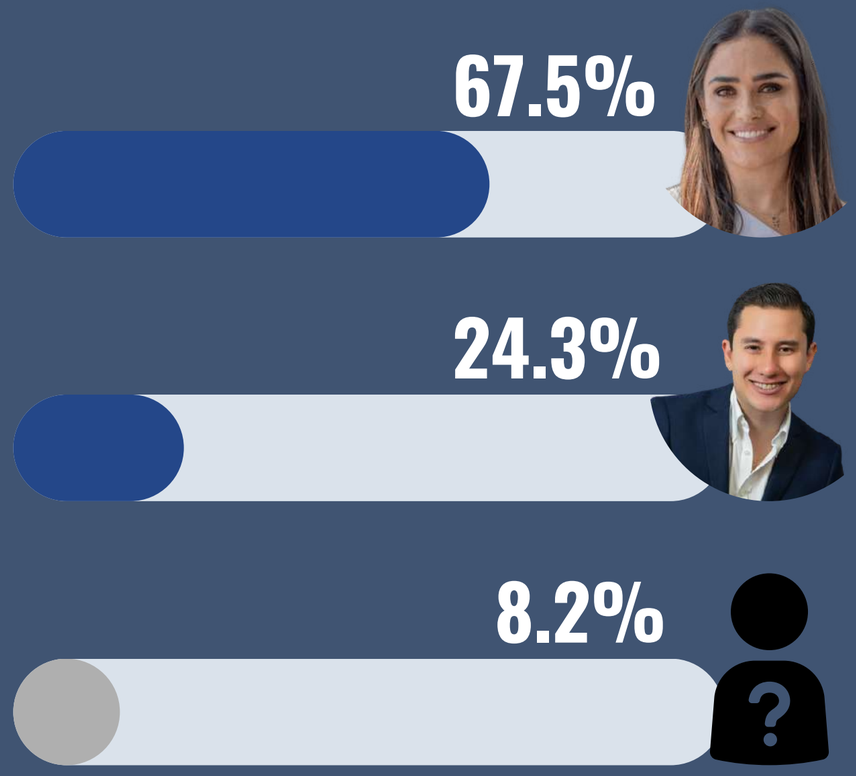

LaEncuesta.mx

Internas MC

MOVIMIENTO CIUDADANO

Cuauhtémoc

¿Quién preferiría que fuera el o la candidata de MC a la alcaldía de Cuauhtémoc?

LaEncuesta.mx

GIBRÁN RAMÍREZ REYES



52.4%

HERMAN DOMÍNGUEZ



38.7%

NS/NC

8.9%

Intención de voto por partido

Cuauhtémoc

Si hoy fueran las elecciones para elegir alcaldesa o alcalde de Cuauhtémoc, ¿por cuál partido o alianza votaría?

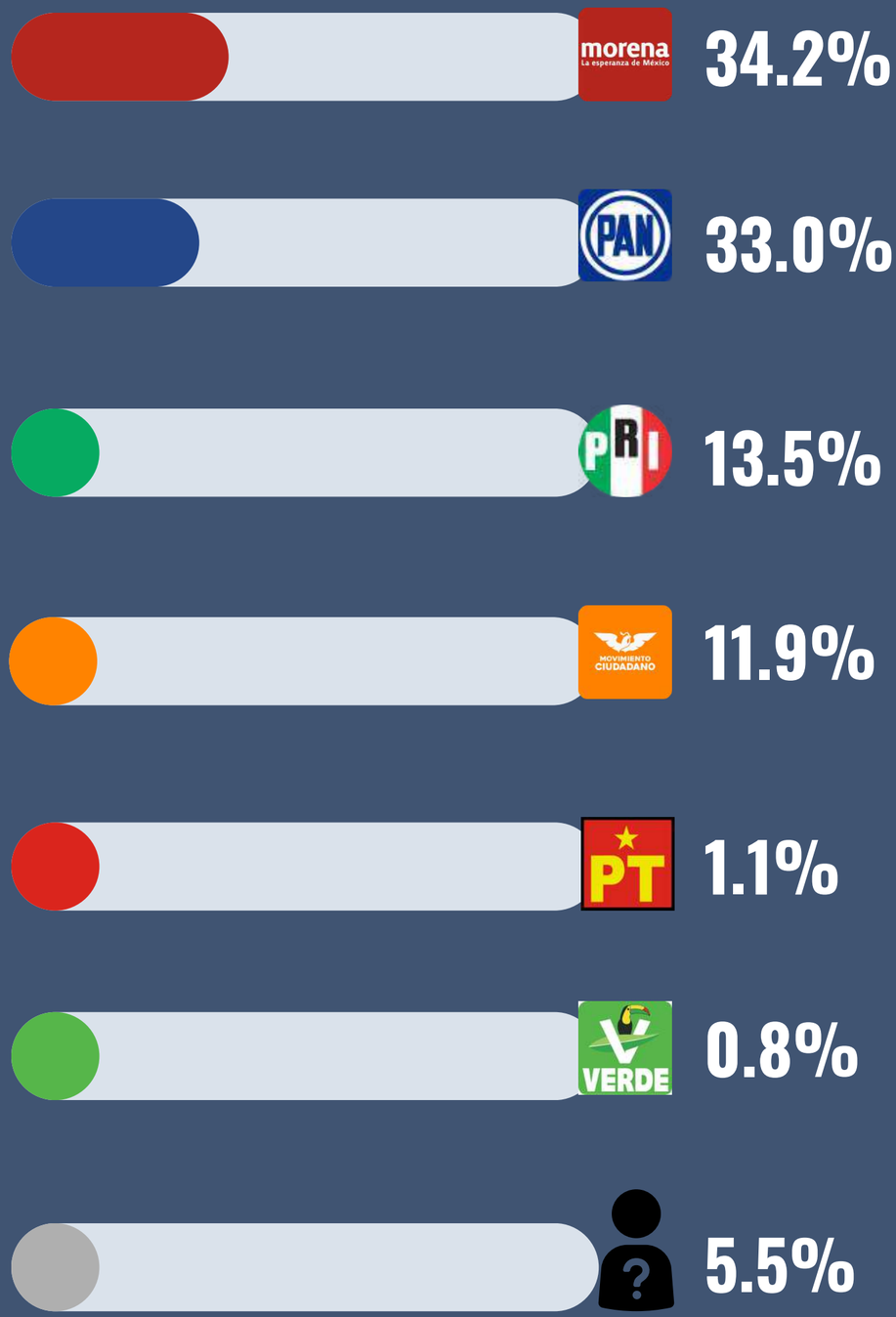

LaEncuesta.mx

SECCIÓN DE RESULTADOS

GUSTAVO A. MADERO

CDMX



LaEncuesta.mx

Internas MORENA

morena
La esperanza de México

Gustavo A. Madero

¿Quién preferiría que fuera el o la candidata de MORENA a la alcaldía de Gustavo A. Madero?



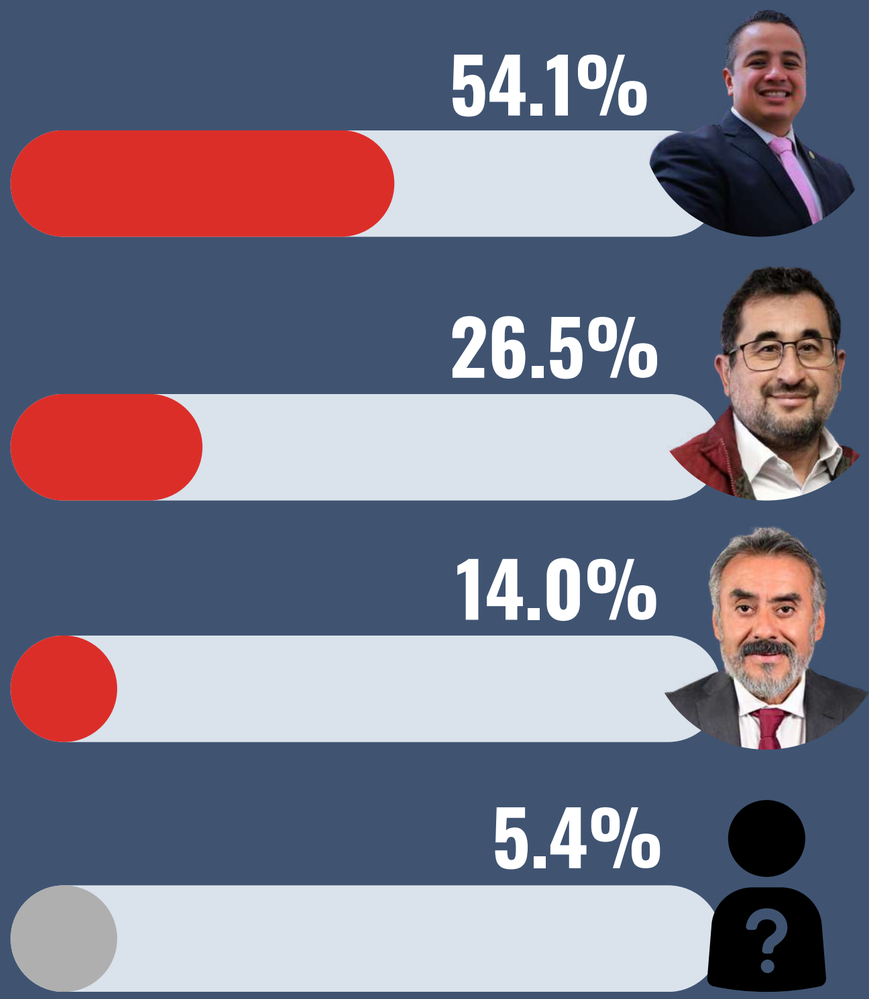

Internas PAN

Gustavo A. Madero

¿Quién preferiría que fuera el o la candidata de PAN a la alcaldía de Gustavo A. Madero?

LaEncuesta.mx

JAQUELINE CUATETA VEGA

49.6%



DANIEL CHIMAL GARCÍA

44.3%



NS/NC

6.1%

Internas PRI

Gustavo A. Madero

¿Quién preferiría que fuera el o la candidata de PRI a la alcaldía de Gustavo A. Madero?

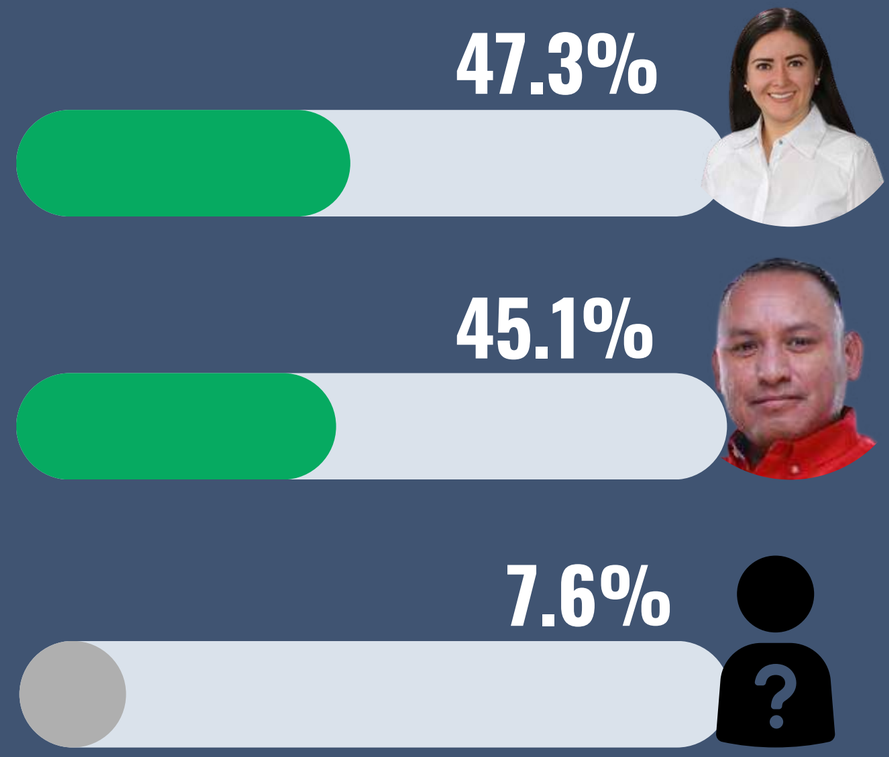

LaEncuesta.mx

Intención de voto por partido

Gustavo A. Madero

Si hoy fueran las elecciones para elegir alcaldesa o alcalde de Gustavo A. Madero, ¿por cuál partido o alianza votaría?

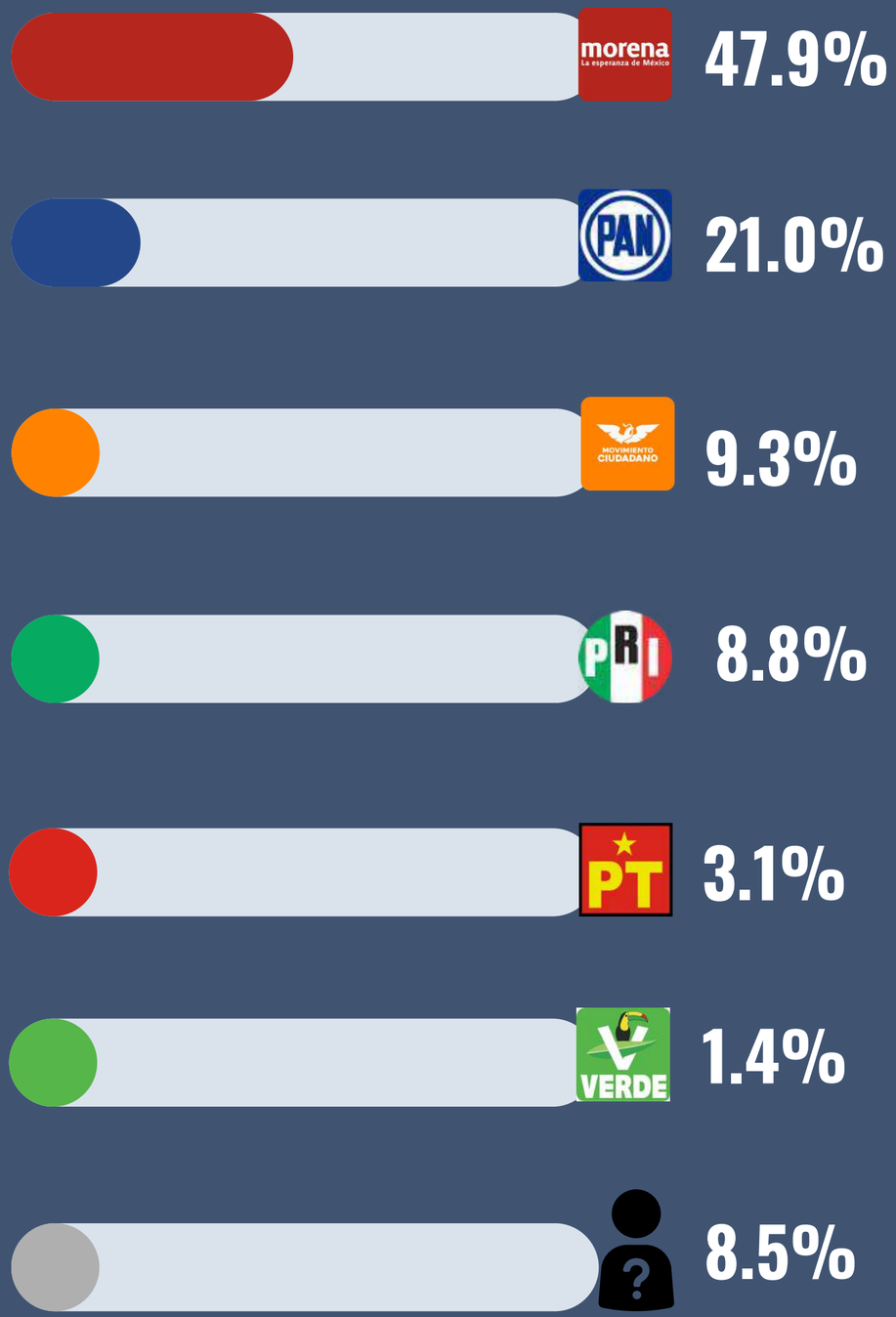

LaEncuesta.mx

SECCIÓN DE RESULTADOS

IZTAPALAPA

CDMX



LaEncuesta.mx

Internas MORENA

morena
La esperanza de México

Iztapalapa

¿Quién preferiría que fuera el o la candidata de MORENA a la alcaldía de Iztapalapa?

LaEncuesta.mx

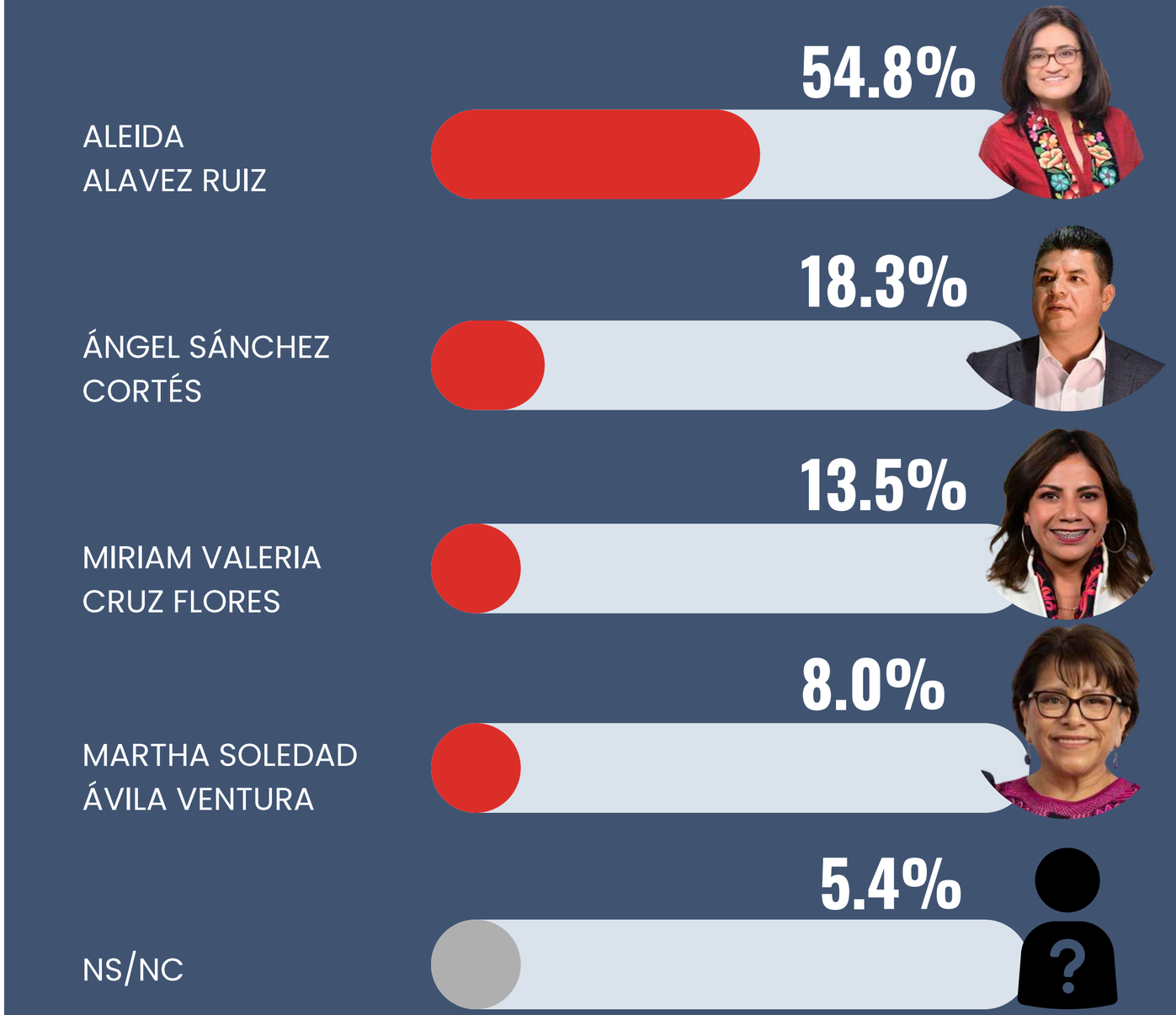

Internas PAN

Iztapalapa

¿Quién preferiría que fuera el o la candidata de PAN a la alcaldía de Iztapalapa?

LaEncuesta.mx

KAREN QUIROGA ANGUIANO — 44.2%



OLIVIA GARZA — 23.6%



GUILLERMO MORA — 12.4%



JUANA MARÍA PEDROZA CASQUERA — 11.5%



NS/NC — 8.3%

Intención de voto por partido

Iztapalapa

Si hoy fueran las elecciones para elegir alcaldesa o alcalde de Iztapalapa, ¿por cuál partido o alianza votaría?

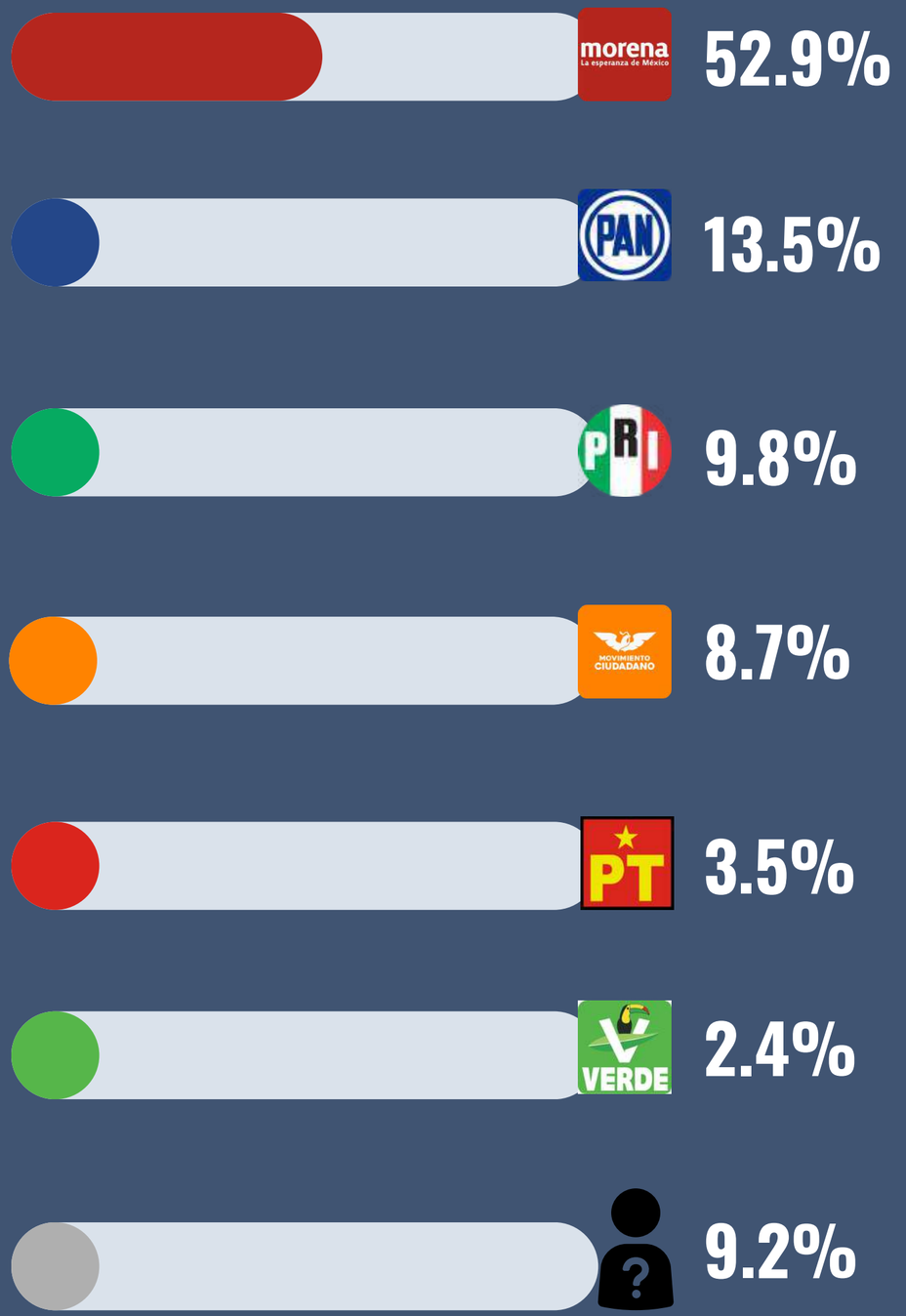

LaEncuesta.mx

SECCIÓN DE RESULTADOS

MIGUEL HIDALGO

CDMX



LaEncuesta.mx

Internas MORENA

morena
La esperanza de México

Miguel Hidalgo

¿Quién preferiría que fuera el o la candidata de MORENA a la alcaldía de Miguel Hidalgo?



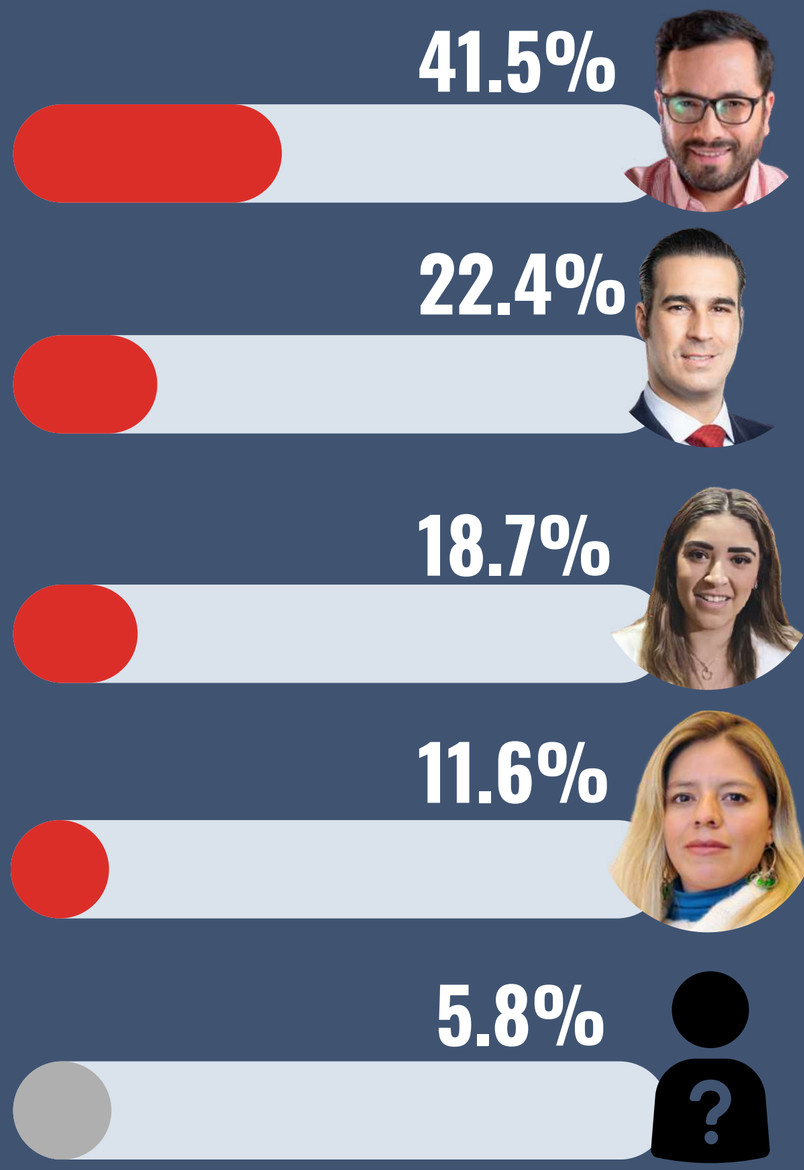

Internas PAN

Miguel Hidalgo

¿Quién preferiría que fuera el o la candidata de PAN a la alcaldía de Miguel Hidalgo?

LaEncuesta.mx

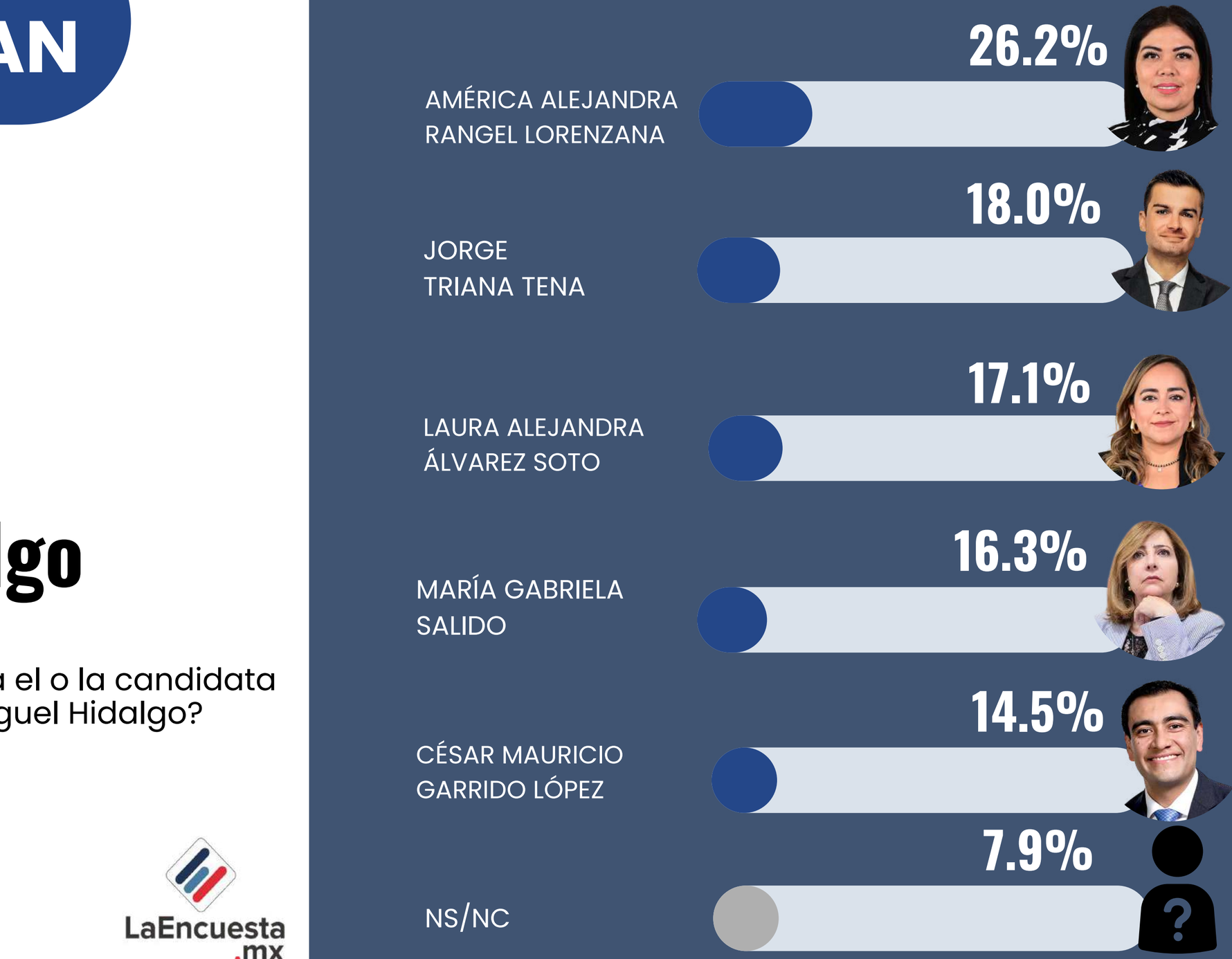

Internas PRI

Miguel Hidalgo

¿Quién preferiría que fuera el o la candidata de PRI a la alcaldía de Miguel Hidalgo?

LaEncuesta.mx

ELENA GARFIAS GARCÍA



37.4%

JUAN PABLO BELTRÁN VIGGIANO



28.5%

HUGO GUTIÉRREZ ARROYO



27.0%

NS/NC



7.1%

Internas MC

MOVIMIENTO CIUDADANO

Miguel Hidalgo

¿Quién preferiría que fuera el o la candidata de MC a la alcaldía de Miguel Hidalgo?

LaEncuesta.mx

SALOMÓN CHERTORIVSKI WOLDENBERG



49.3%

MARÍA ALEJANDRA BARRALES MAGDALENO



35.4%

ANTONIO CARBIA GUTIÉRREZ



9.0%

NS/NC



6.3%

Intención de voto por partido

Miguel Hidalgo

Si hoy fueran las elecciones para elegir alcaldesa o alcalde de Miguel Hidalgo, ¿por cuál partido o alianza votaría?

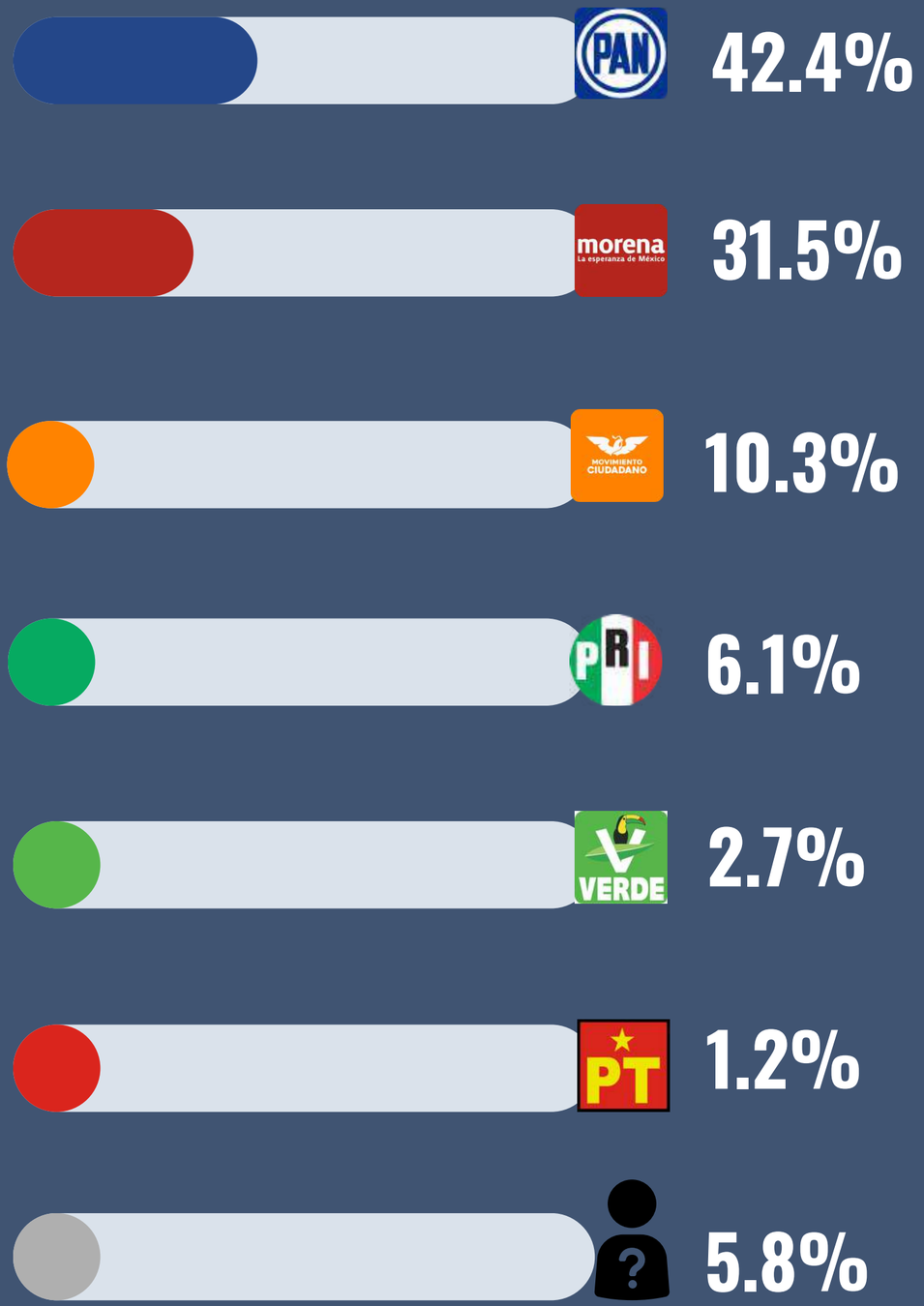

LaEncuesta.mx

SECCIÓN DE RESULTADOS

CIUDAD JUÁREZ

CHIHUAHUA



LaEncuesta.mx

Internas MORENA

morena
La esperanza de México

Ciudad Juárez

¿Quién preferiría que fuera el o la candidata de MORENA a la alcaldía de Ciudad Juárez?

LaEncuesta.mx

JUAN CARLOS LOERA DE LA ROSA — 43.1%



MAYRA CHÁVEZ JIMÉNEZ — 37.0%



MAYRA CASTILLO TAPIA — 14.5%



NS/NC — 5.4%

Internas PAN

Ciudad Juárez

¿Quién preferiría que fuera el o la candidata de PAN a la alcaldía de Ciudad Juárez?

LaEncuesta.mx

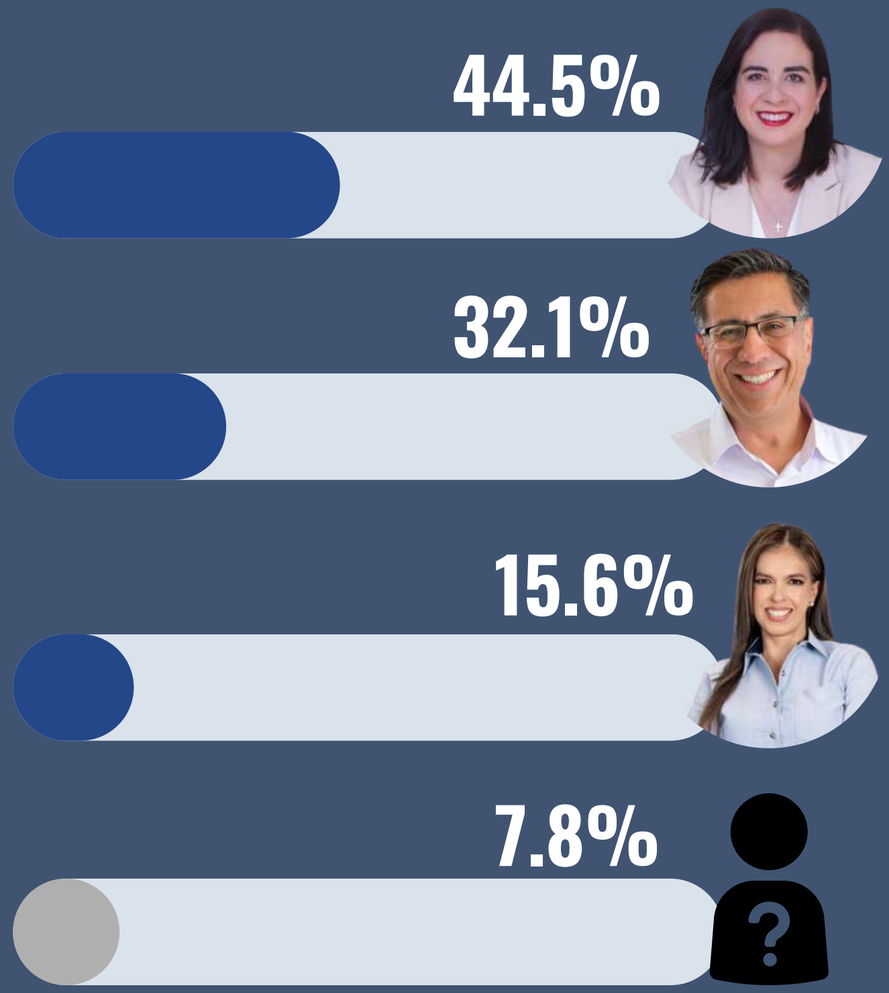

Internas PRI

Ciudad Juárez

¿Quién preferiría que fuera el o la candidata de PRI a la alcaldía de Ciudad Juárez?

ENRIQUE SERRANO ESCOBAR

52.4%



MIREYA PORRAS ARMENDÁRIZ

39.1%



NS/NC

8.5%

LaEncuesta.mx

Internas MC

MOVIMIENTO CIUDADANO

Ciudad Juárez

¿Quién preferiría que fuera el o la candidata de MC a la alcaldía de Ciudad Juárez?

LaEncuesta.mx

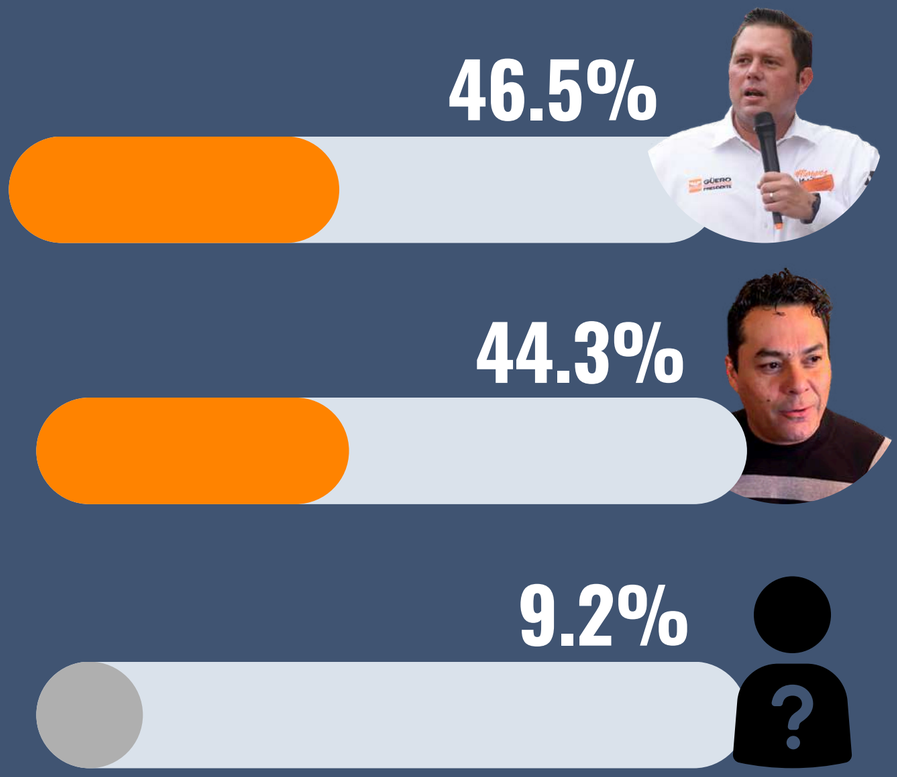

Intención de voto por partido

Ciudad Juárez

Si hoy fueran las elecciones para elegir alcaldesa o alcalde de Ciudad Juárez, ¿por cuál partido o alianza votaría?

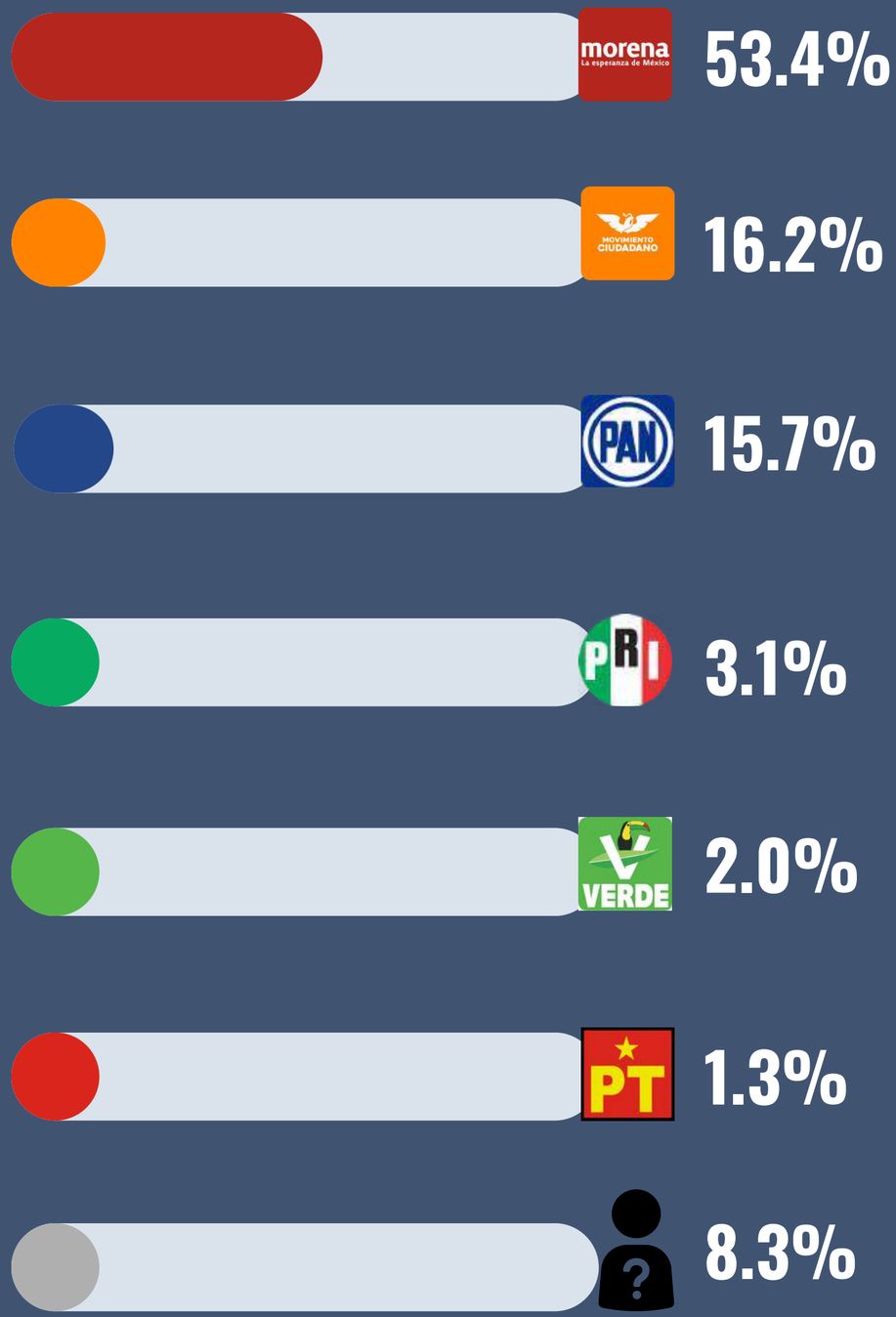

LaEncuesta.mx

SECCIÓN DE RESULTADOS

CHIHUAHUA

CHIHUAHUA



LaEncuesta.mx

Internas MORENA

morena
La esperanza de México

Chihuahua

¿Quién preferiría que fuera el o la candidata de MORENA a la alcaldía de Chihuahua?

LaEncuesta.mx

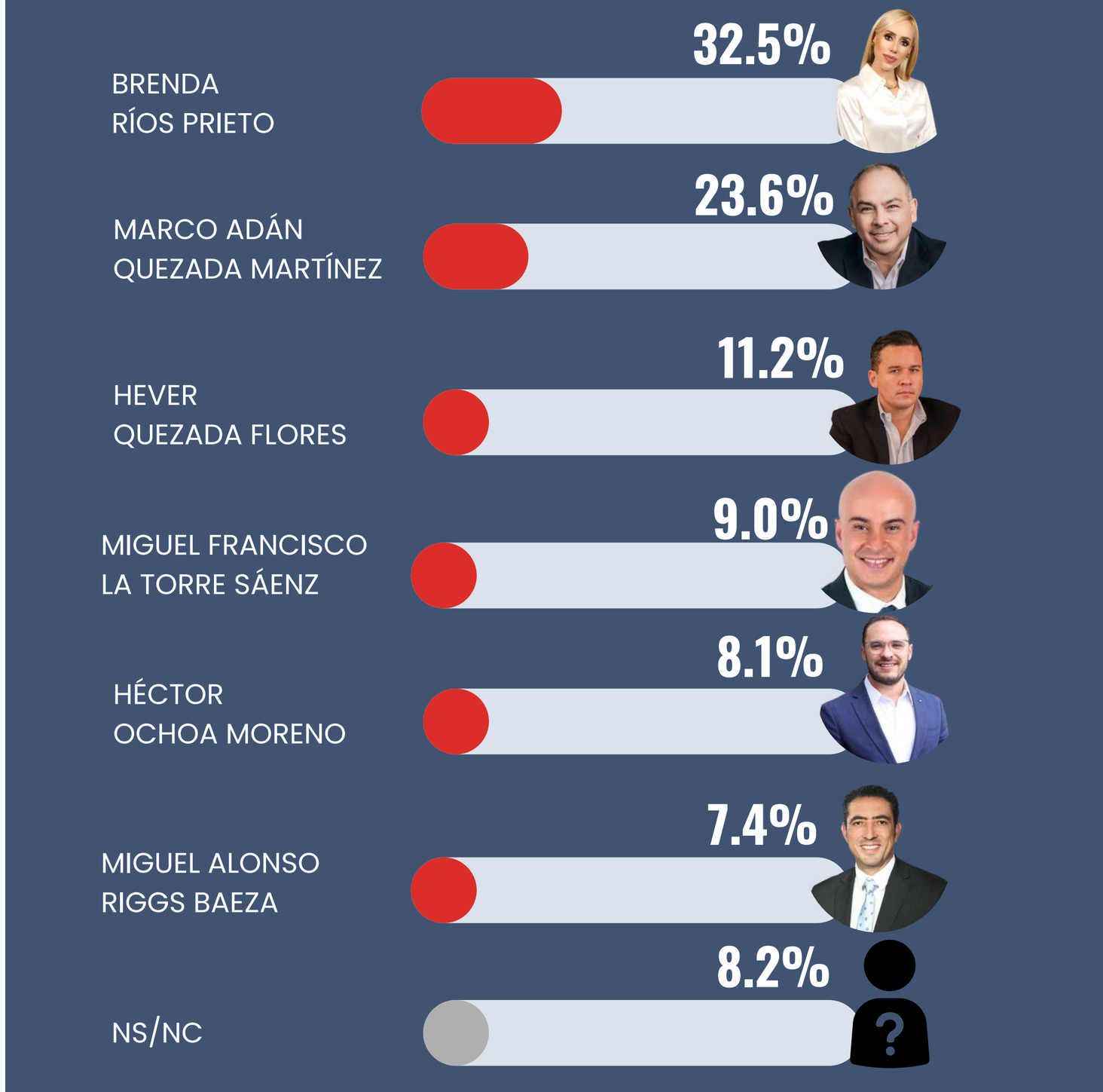

Internas PAN

Chihuahua

¿Quién preferiría que fuera el o la candidata de PAN a la alcaldía de Chihuahua?

LaEncuesta.mx



Internas PRI

Chihuahua

¿Quién preferiría que fuera el o la candidata de PRI a la alcaldía de Chihuahua?

LaEncuesta.mx

FERMÍN ORDÓÑEZ ARANA — 39.1%



CÉSAR ALEJANDRO DOMÍNGUEZ DOMÍNGUEZ — 28.5%



ROSA CARMONA CARMONA — 13.0%



JOSÉ LUIS VILLALOBOS GARCÍA — 11.6%



NS/NC — 7.8%

Intención de voto por partido

Chihuahua

Si hoy fueran las elecciones para elegir alcaldesa o alcalde de Chihuahua, ¿por cuál partido o alianza votaría?

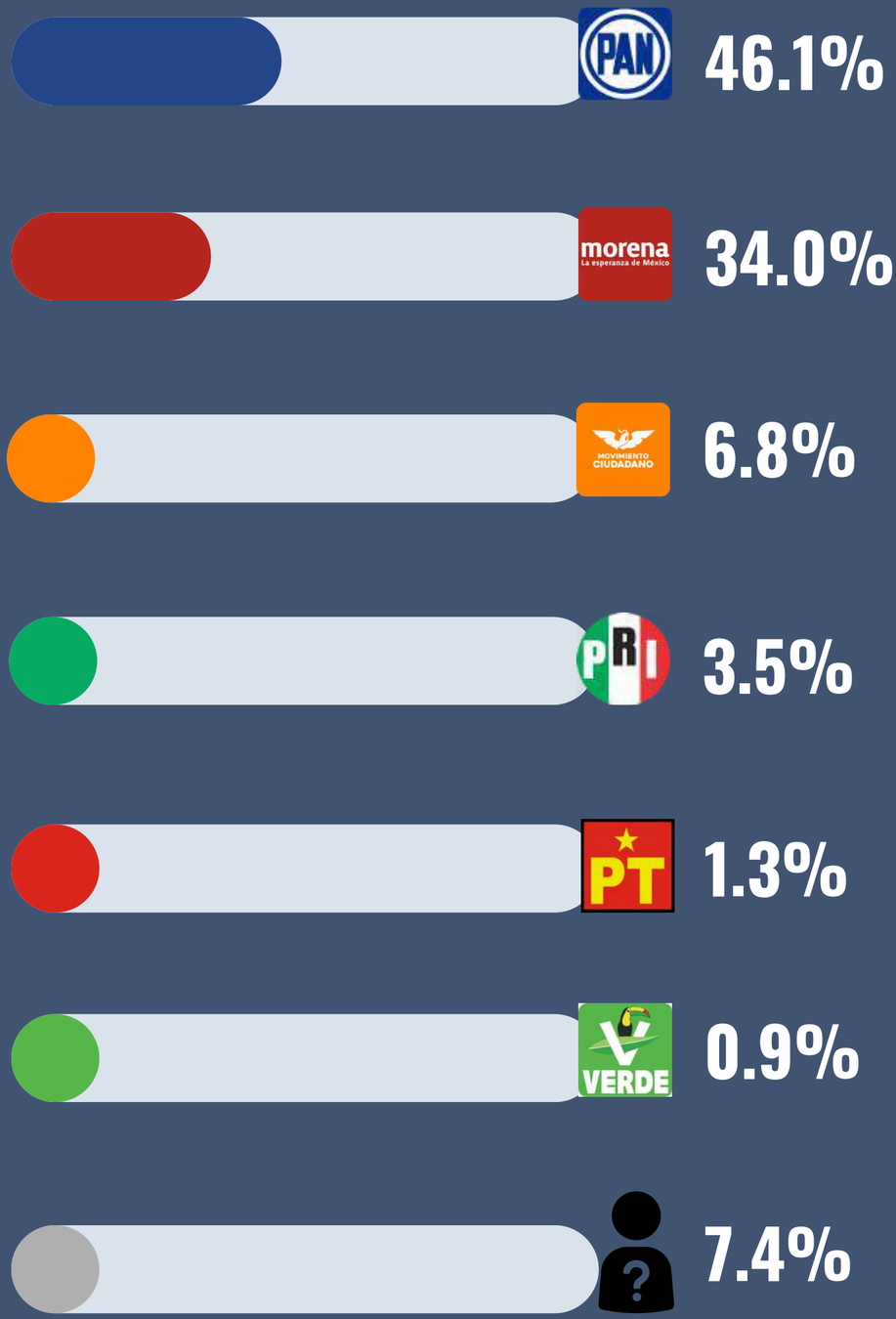

LaEncuesta.mx

SECCIÓN DE RESULTADOS

TUXTLA GUTIÉRREZ

CHIAPAS



LaEncuesta.mx

Internas MORENA

morena
La esperanza de México

Tuxtla Gutiérrez

¿Quién preferiría que fuera el o la candidata de MORENA a la alcaldía de Tuxtla Gutiérrez?





Internas PAN

Tuxtla Gutiérrez

¿Quién preferiría que fuera el o la candidata de PAN a la alcaldía de Tuxtla Gutiérrez?



FRANCISCO ANTONIO ROJAS TOLEDO — 35.1%



ULISES MORALES GARCÍA — 19.3%



CATALINA CARAVANTES ALMARAZ — 18.0%



CIELO IVONNE PALOMEQUE GONZÁLEZ — 11.6%



DORREL CRISTIAN VICENTE MALDONADO — 8.4%



NS/NC — 7.6%

LaEncuesta.mx

Internas PRI

Tuxtla Gutiérrez

¿Quién preferiría que fuera el o la candidata de PRI a la alcaldía de Tuxtla Gutiérrez?



WILLIAMS OSWALDO OCHOA GALLEGOS

43.2%



RUBÉN ANTONIO ZUARTH ESQUINCA

36.1%



HAYDEE OCAMPO OLVERA

12.4%



NS/NC

8.3%

LaEncuesta.mx

Intención de voto por partido

Tuxtla Gutiérrez

Si hoy fueran las elecciones para elegir alcaldesa o alcalde de Tuxtla Gutiérrez, ¿por cuál partido o alianza votaría?

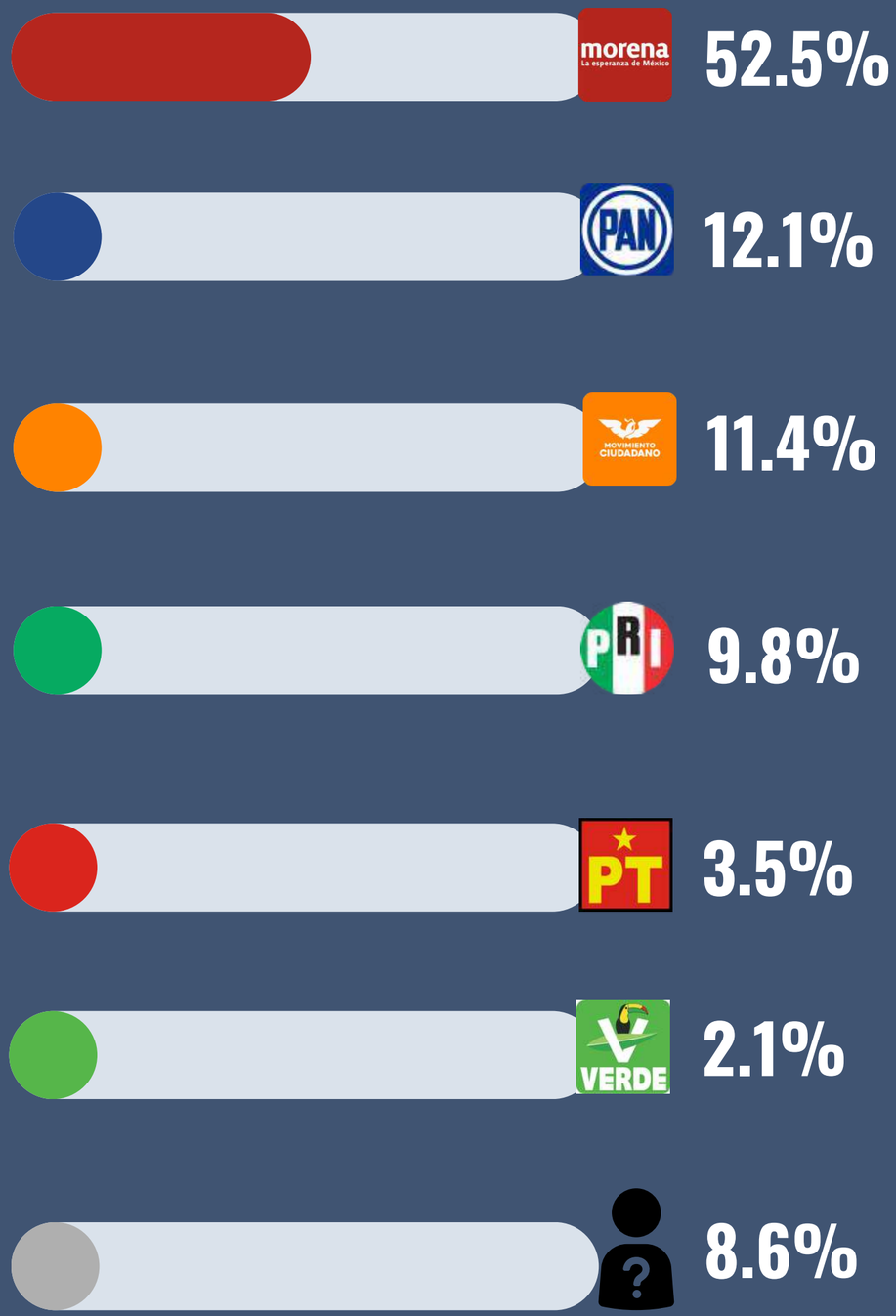

LaEncuesta.mx

SECCIÓN DE RESULTADOS

SALTILLO

COAHUILA



LaEncuesta.mx

Internas MORENA

morena
La esperanza de México

Saltillo

¿Quién preferiría que fuera el o la candidata de MORENA a la alcaldía de Saltillo?

LaEncuesta.mx

CECILIA GUADALUPE GUADIANA MANDUJANO

43.1%



JUDITH ALEJANDRA SALAZAR MEJORADO

36.5%



JOSÉ ALBERTO HURTADO VERA

12.6%



NS/NC

7.8%

Internas PAN

Saltillo

¿Quién preferiría que fuera el o la candidata de PAN a la alcaldía de Saltillo?

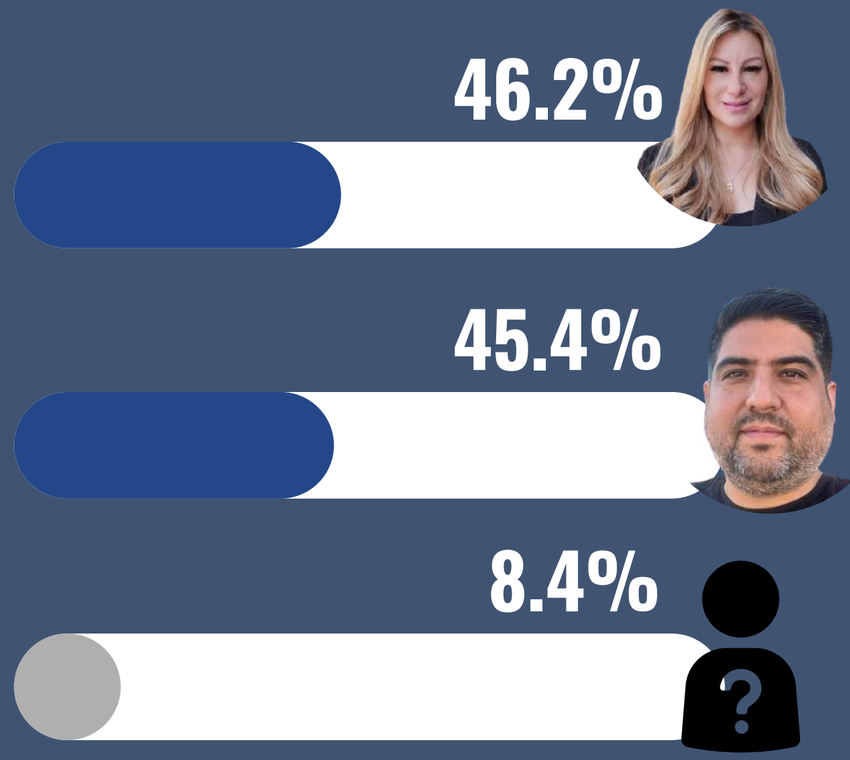

LaEncuesta.mx

Internas PRI

Saltillo

¿Quién preferiría que fuera el o la candidata de PRI a la alcaldía de Saltillo?

LaEncuesta.mx



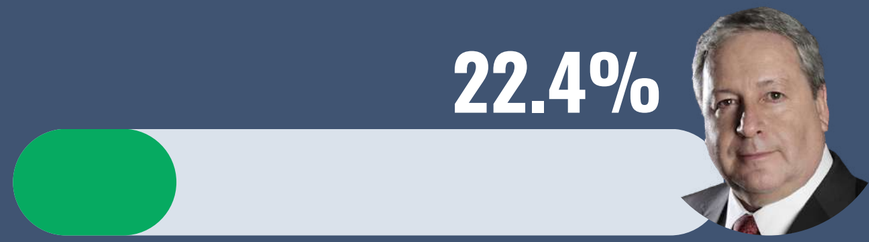



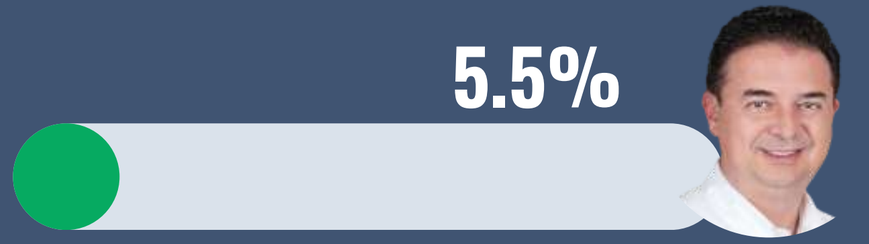

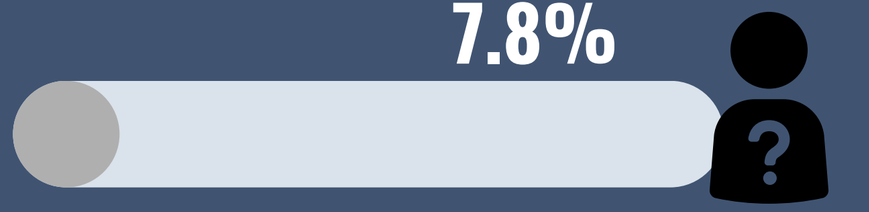

Internas MC

MOVIMIENTO CIUDADANO

Saltillo

¿Quién preferiría que fuera el o la candidata de MC a la alcaldía de Saltillo?

LaEncuesta.mx

MITCHEL EMANUEL MÁRQUEZ DE LUNA — 48.3%



ALFONSO DANAO DE LA PEÑA VILLARREAL — 45.1%



NS/NC — 6.6%



Intención de voto por partido

Saltillo

Si hoy fueran las elecciones para elegir alcaldesa o alcalde de Saltillo, ¿por cuál partido o alianza votaría?

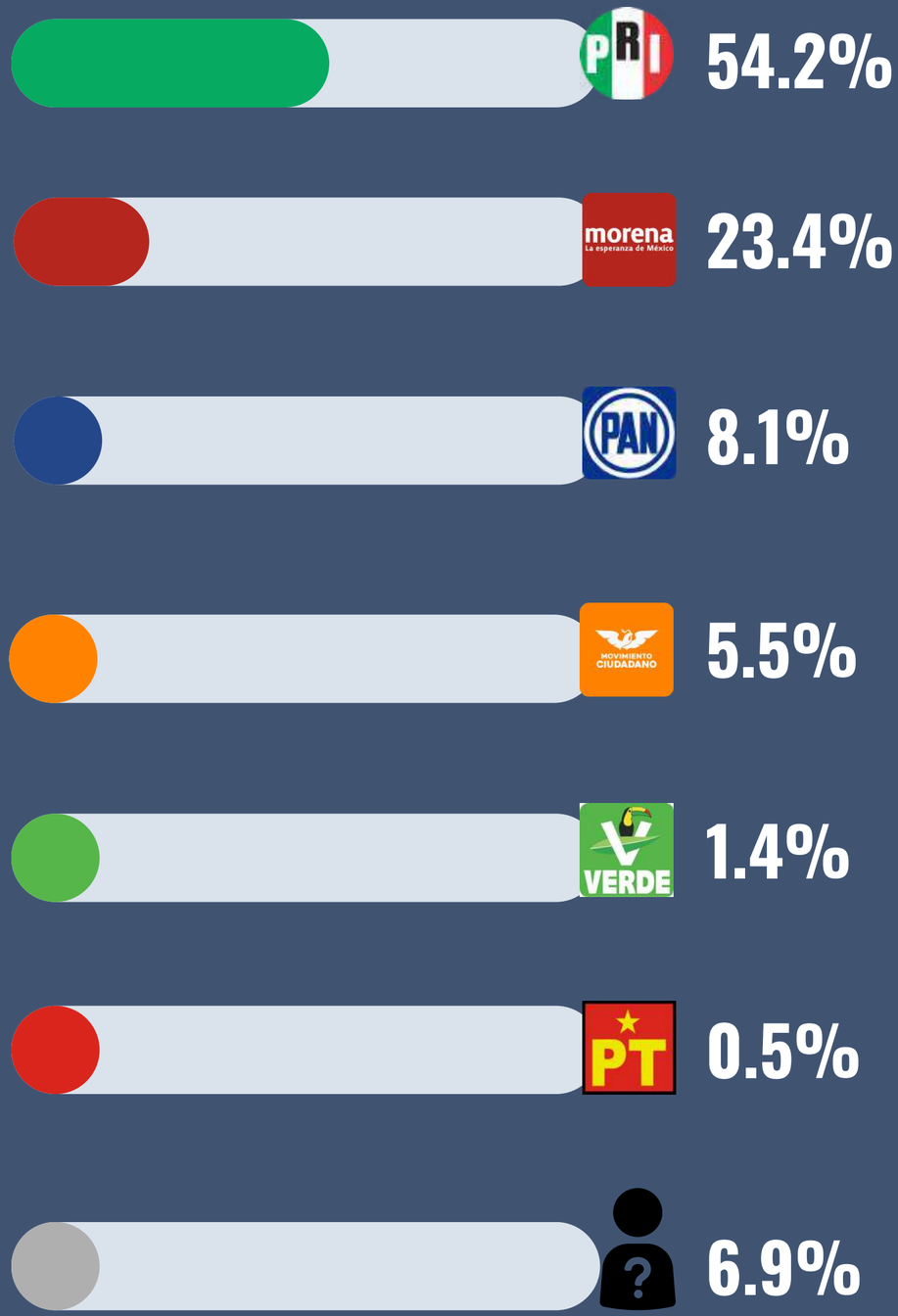

LaEncuesta.mx

SECCIÓN DE RESULTADOS

TORREÓN

COAHUILA



Internas MORENA

morena
La esperanza de México

Torreón

¿Quién preferiría que fuera el o la candidata de MORENA a la alcaldía de Torreón?

LaEncuesta.mx

LUIS FERNANDO SALAZAR FERNÁNDEZ — 45.4%



SHAMIR FERNÁNDEZ HERNÁNDEZ — 26.3%



ANTONIO ATTOLINI MURRA — 13.0%



CINTIA CUEVAS SÁNCHEZ — 9.5%



NS/NC — 5.8%

Internas PAN

Torreón

¿Quién preferiría que fuera el o la candidata de PAN a la alcaldía de Torreón?

JORGE ZERMEÑO INFANTE

34.2%



MARCELO DE JESÚS TORRES COFIÑO

33.6%



SERGIO LARA GALVÁN

24.1%



NS/NC

8.1%

LaEncuesta.mx

Internas PRI

Torreón

¿Quién preferiría que fuera el o la candidata de PRI a la alcaldía de Torreón?

LaEncuesta.mx

MIGUEL ÁNGEL RIQUELME — 39.5%



VERÓNICA MARTÍNEZ GARCÍA — 28.3%



EDUARDO OLMOS CASTRO — 25.0%



NS/NC — 7.2%

Intención de voto por partido

Torreón

Si hoy fueran las elecciones para elegir alcaldesa o alcalde de Torreón, ¿por cuál partido o alianza votaría?

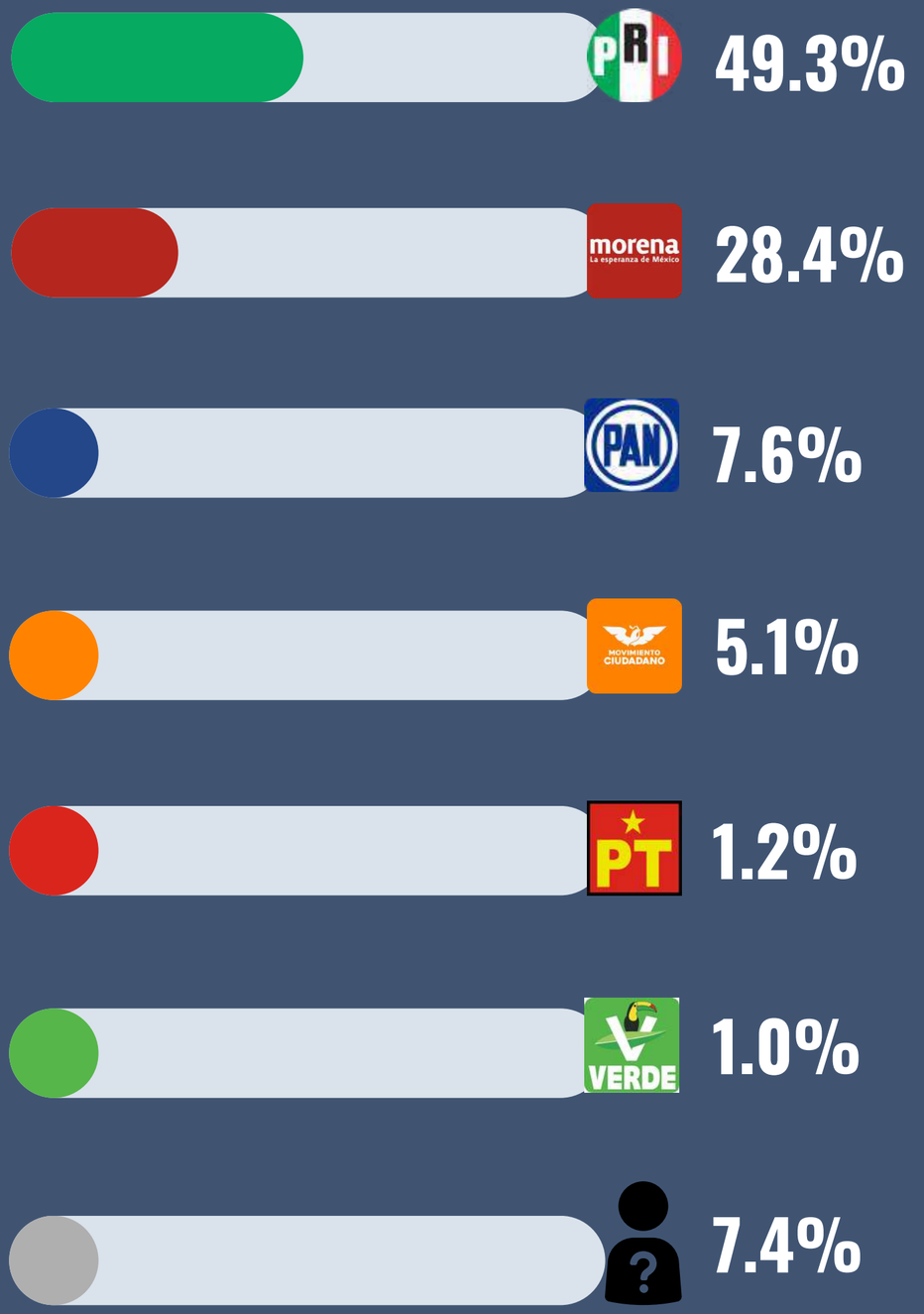

LaEncuesta.mx

SECCIÓN DE RESULTADOS

COLIMA

COLIMA



Internas MORENA

morena
La esperanza de México

Colima

¿Quién preferiría que fuera el o la candidata de MORENA a la alcaldía de Colima?





Internas PAN

Colima

¿Quién preferiría que fuera el o la candidata de PAN a la alcaldía de Colima?

LaEncuesta.mx

RIULT RIVERA GUTIÉRREZ — 57.2%



JULIA LICET JIMÉNEZ ANGULO — 21.0%



JESÚS ALBERTO PARTIDA VALENCIA — 14.5%



NS/NC — 7.3%

Internas PRI

Colima

¿Quién preferiría que fuera el o la candidata de PRI a la alcaldía de Colima?



HILDA LIZETTE MORENO

43.1%



ENRIQUE ROJAS OROZCO

32.5%



EDGAR OSIRIS ALCARÁZ

18.0%



NS/NC

6.4%

LaEncuesta.mx

Internas MC

MOVIMIENTO CIUDADANO

Colima

¿Quién preferiría que fuera el o la candidata de MC a la alcaldía de Colima?

LaEncuesta.mx

MARGARITA MORENO GONZÁLEZ



53.4%

REMEDIOS OLIVERA OROZCO



21.5%

FEDERICO RANGEL LOZANO



17.0%

NS/NC



8.1%

Intención de voto por partido

Colima

Si hoy fueran las elecciones para elegir alcaldesa o alcalde de Colima, ¿por cuál partido o alianza votaría?

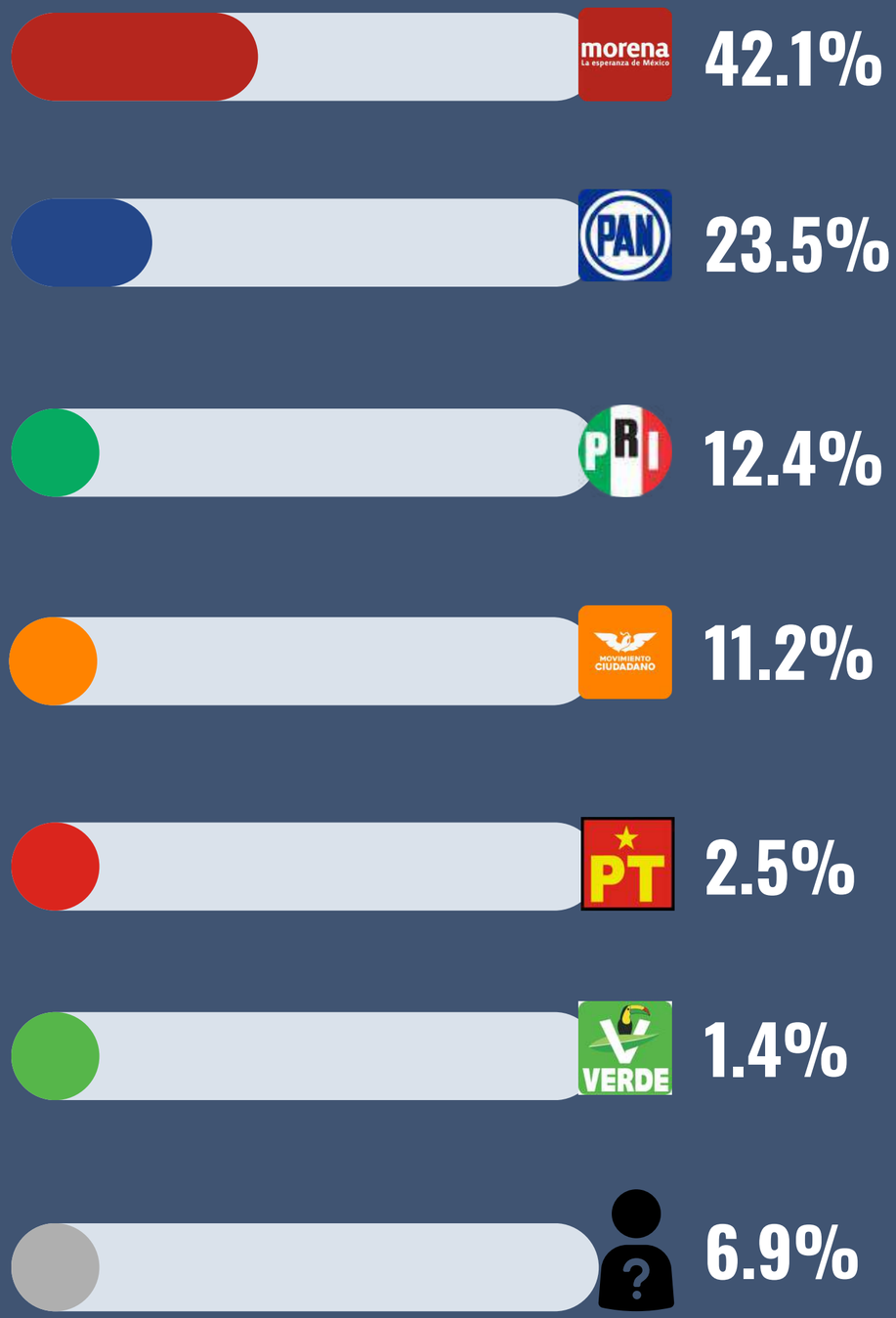

LaEncuesta.mx

SECCIÓN DE RESULTADOS

ACAPULCO

GUERRERO



LaEncuesta.mx

Internas MORENA

morena
La esperanza de México

Acapulco

¿Quién preferiría que fuera el o la candidata de MORENA a la alcaldía de Acapulco?

LaEncuesta.mx

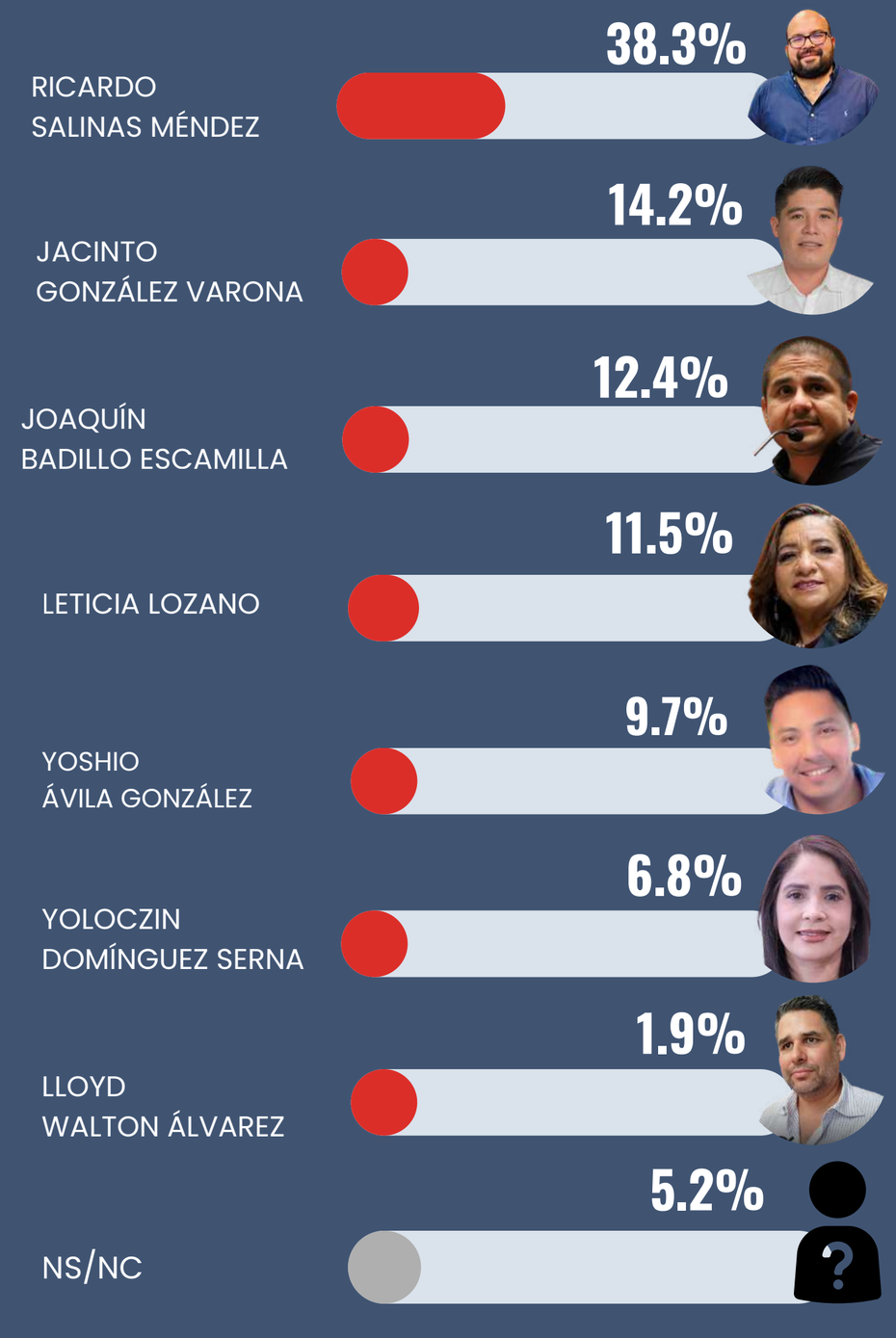

Internas PAN

Acapulco

¿Quién preferiría que fuera el o la candidata de PAN a la alcaldía de Acapulco?

LaEncuesta.mx

ROCÍO MORALES MORALES



29.3%

LUIS ÁNGEL REYES ACEVEDO



23.5%

FLORENCIO EDUARDO SALAZAR ALBARRÁN



20.4%

CARLOS BELLO OTERO



19.1%

NS/NC



7.7%

Internas PRI

Acapulco

¿Quién preferiría que fuera el o la candidata de PRI a la alcaldía de Acapulco?

LaEncuesta.mx

JULIETA FERNÁNDEZ MÁRQUEZ



39.4%

MARÍA DEL PILAR VADILLO RUIZ



24.3%

SOFÍO RAMÍREZ HERNÁNDEZ



18.0%

RODOLFO ESCOBAR ÁVILA



10.2%

NS/NC



8.1%

Internas MC

MOVIMIENTO CIUDADANO

Acapulco

¿Quién preferiría que fuera el o la candidata de MC a la alcaldía de Acapulco?

LaEncuesta.mx

JULIÁN LÓPEZ GALEANA



44.5%

SEBASTIÁN DE LA ROSA PELÁEZ



27.2%

ERIKA LÜHRS CORTÉS



20.3%

NS/NC



8.0%

Intención de voto por partido

Acapulco

Si hoy fueran las elecciones para elegir alcaldesa o alcalde de Acapulco, ¿por cuál partido o alianza votaría?

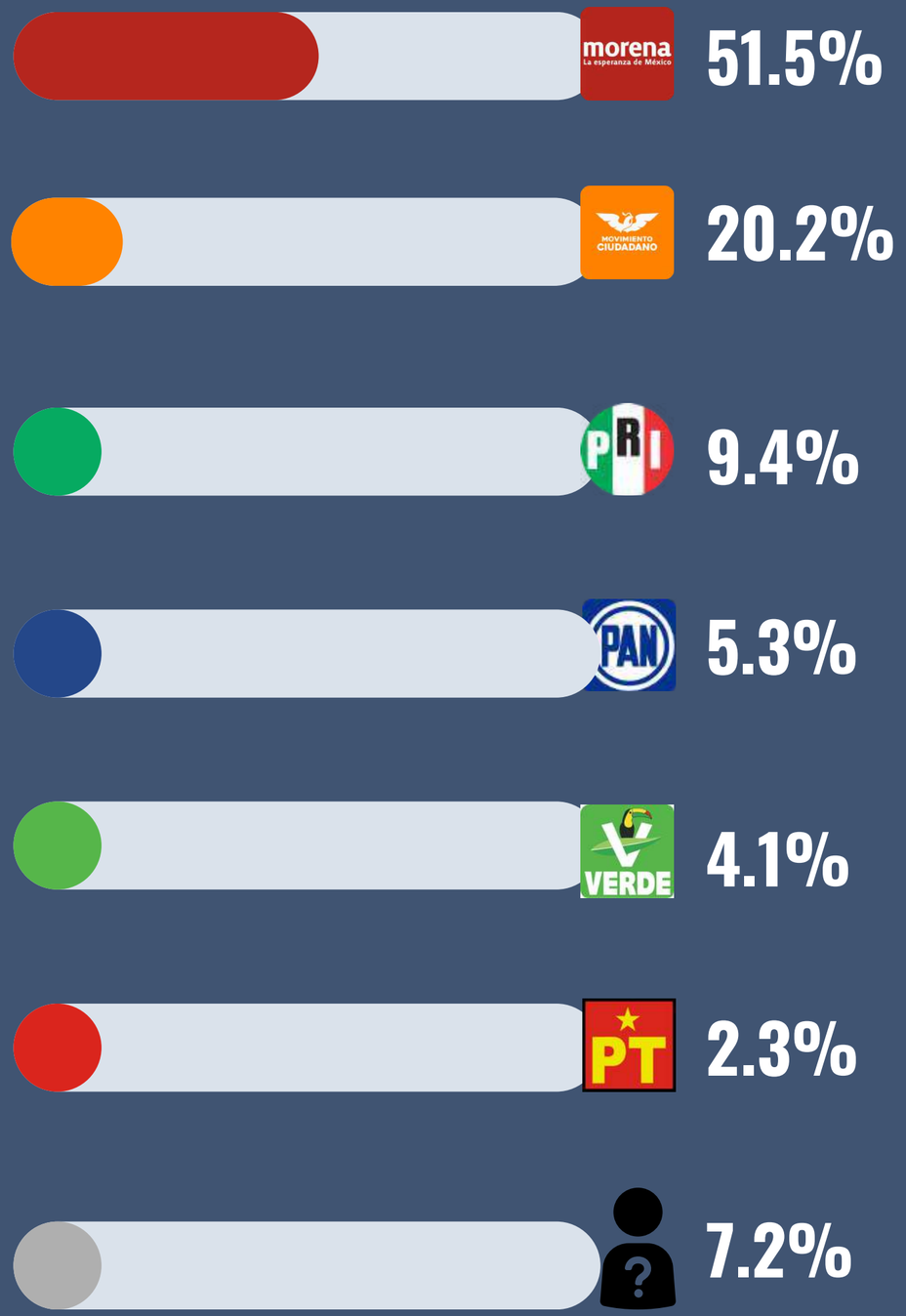

LaEncuesta.mx

SECCIÓN DE RESULTADOS

CHILPANCINGO

GUERRERO



LaEncuesta.mx

Internas MORENA

morena
La esperanza de México

Chilpancingo

¿Quién preferiría que fuera el o la candidata de MORENA a la alcaldía de Chilpancingo?

LaEncuesta.mx

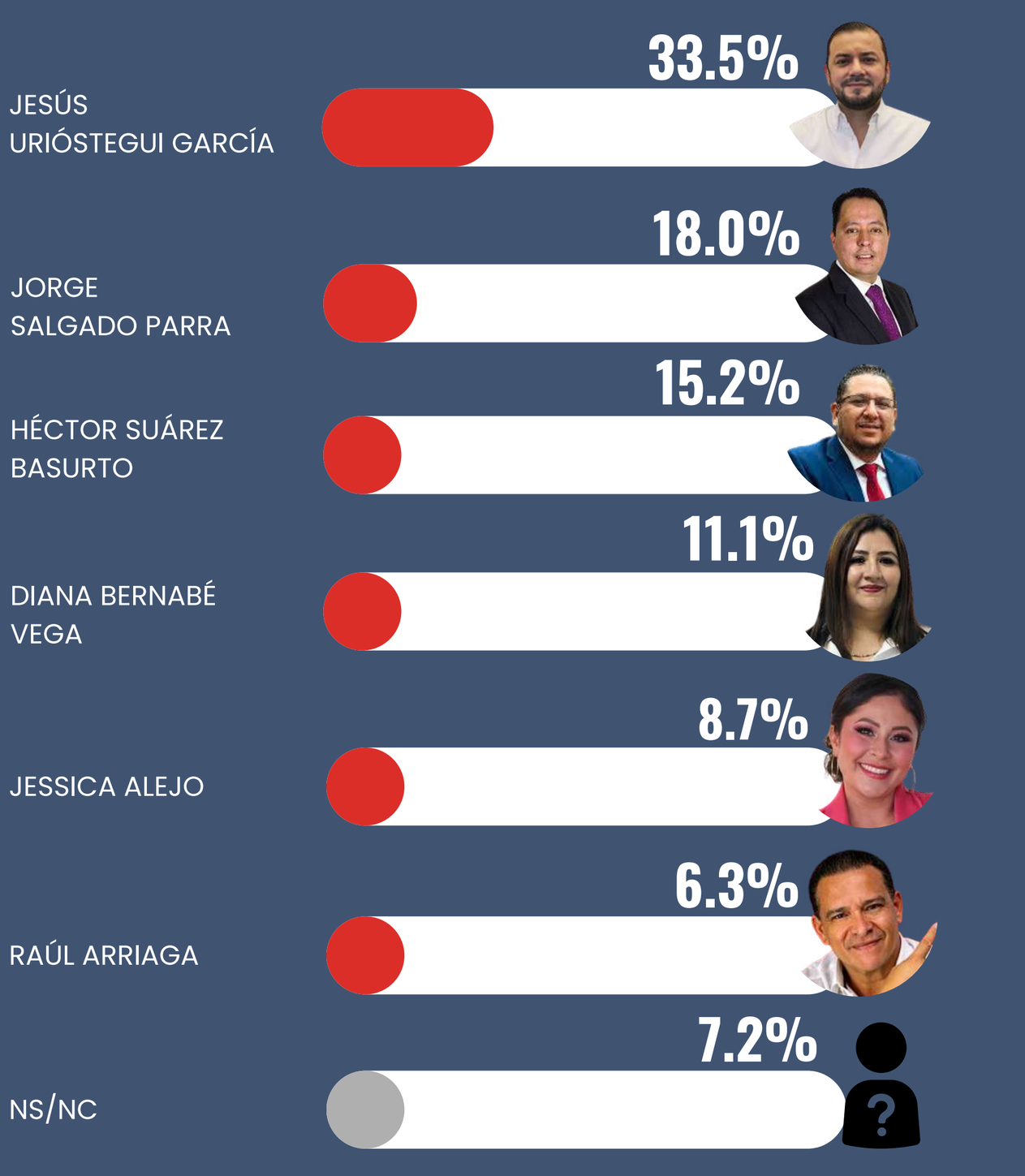

Internas PAN

Chilpancingo

¿Quién preferiría que fuera el o la candidata de PAN a la alcaldía de Chilpancingo?



LaEncuesta.mx

Internas MC

MOVIMIENTO CIUDADANO

Chilpancingo

¿Quién preferiría que fuera el o la candidata de MC a la alcaldía de Chilpancingo?

LaEncuesta.mx

HUMBERTO DÍAZ VILLANUEVA



49.3%

ALEJANDRO PERALTA



42.6%

NS/NC



8.1%

Intención de voto por partido

Chilpancingo

Si hoy fueran las elecciones para elegir alcaldesa o alcalde de Chilpancingo, ¿por cuál partido o alianza votaría?

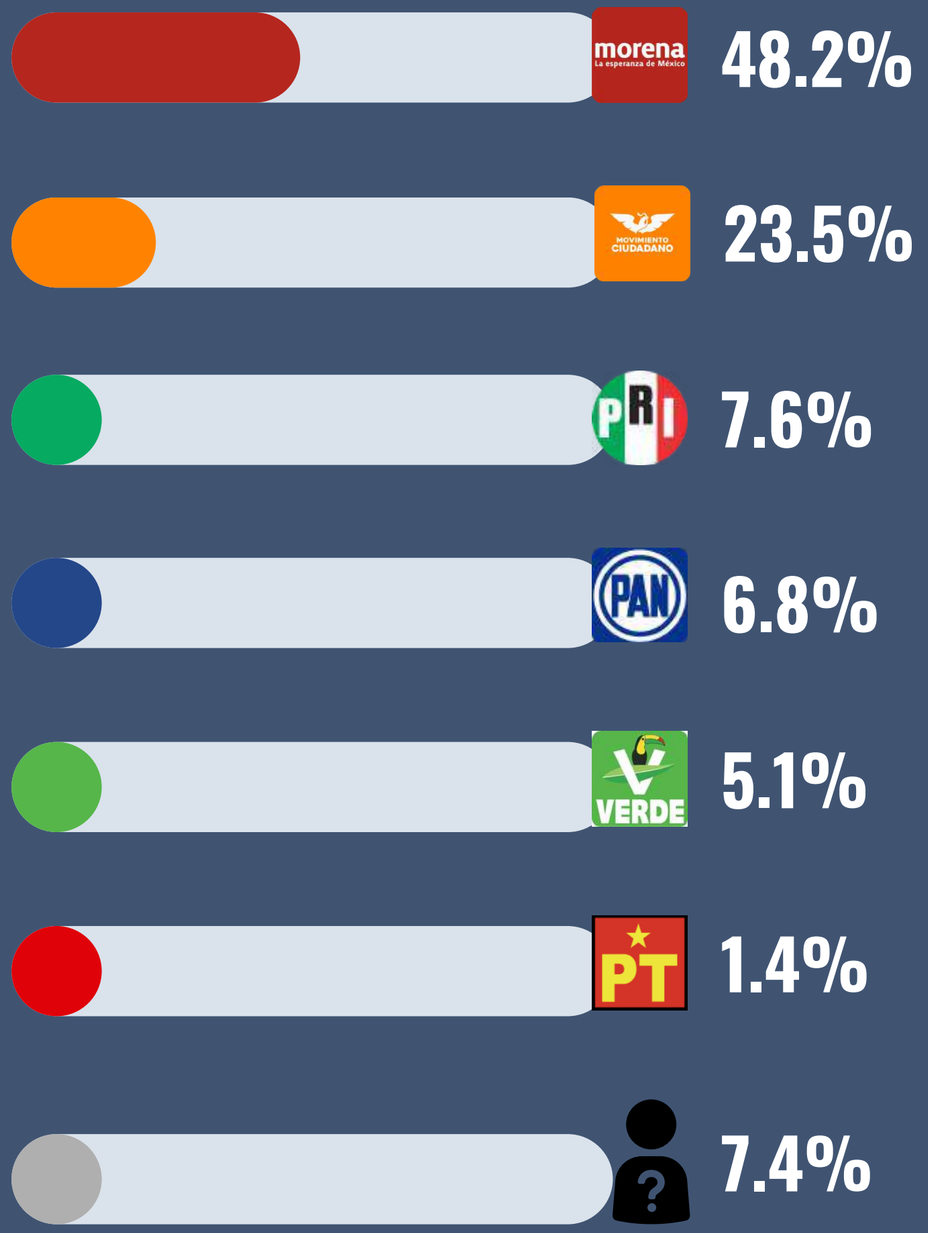

LaEncuesta.mx

SECCIÓN DE RESULTADOS

GUANAJUATO

GUANAJUATO



LaEncuesta.mx

Internas MORENA

morena
La esperanza de México

Guanajuato

¿Quién preferiría que fuera el o la candidata de MORENA a la alcaldía de Guanajuato?

LaEncuesta.mx

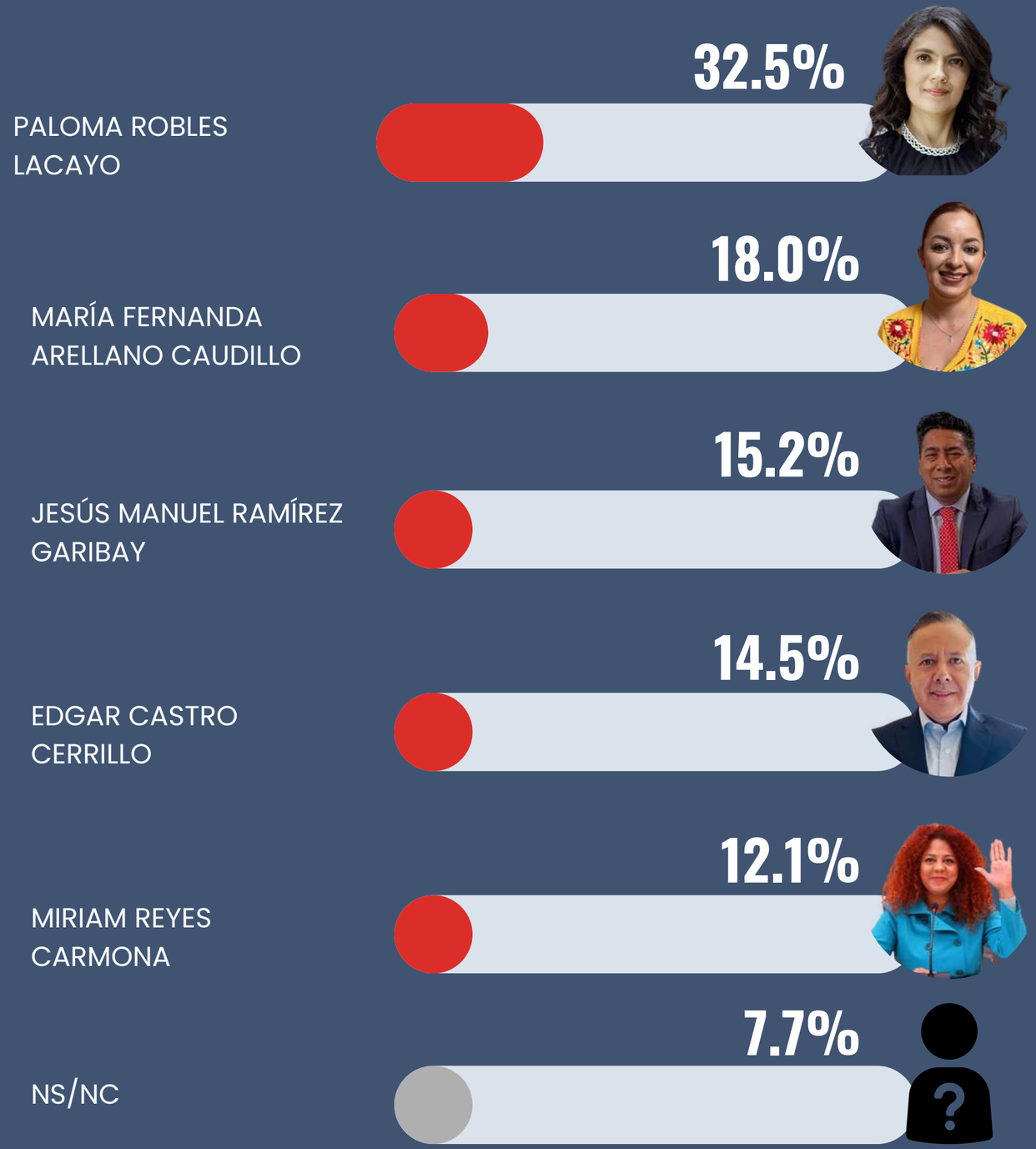

Internas PAN

Guanajuato

¿Quién preferiría que fuera el o la candidata de PAN a la alcaldía de Guanajuato?

LaEncuesta.mx

JUAN CARLOS ROMERO HICKS



49.3%

JOSÉ CARLOS DOMÍNGUEZ



24.1%

JUAN CARLOS DELGADO



18.7%

NS/NC



7.9%

Internas PRI

Guanajuato

¿Quién preferiría que fuera el o la candidata de PRI a la alcaldía de Guanajuato?

RUTH NOEMÍ TISCAREÑO AGOITIA

54.1%



PAULO EDGAR RAMÍREZ NOGUEZ

37.6%



NS/NC

8.3%

LaEncuesta.mx

Internas MC

MOVIMIENTO CIUDADANO

Guanajuato

¿Quién preferiría que fuera el o la candidata de MC a la alcaldía de Guanajuato?

LaEncuesta.mx

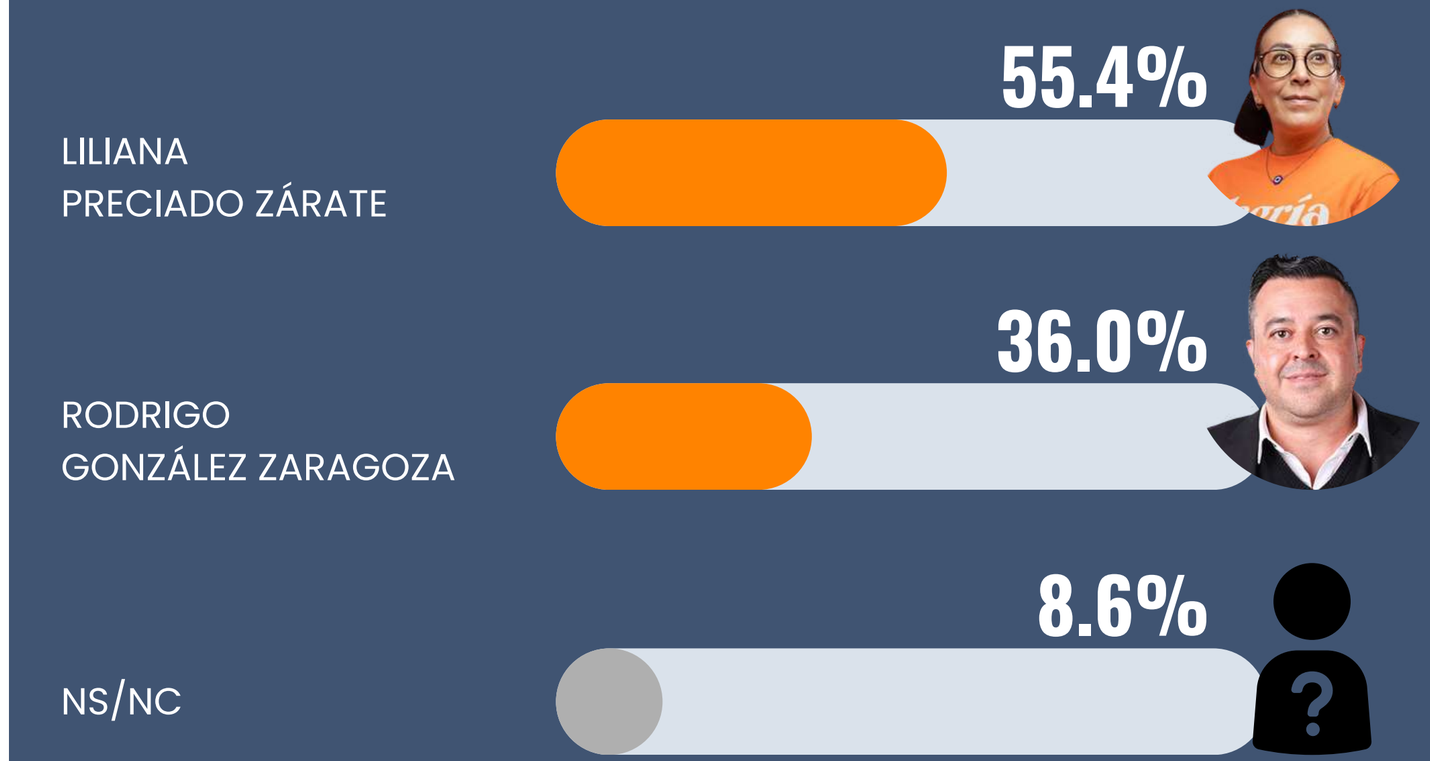

Intención de voto por partido

Guanajuato

Si hoy fueran las elecciones para elegir alcaldesa o alcalde de Guanajuato, ¿por cuál partido o alianza votaría?

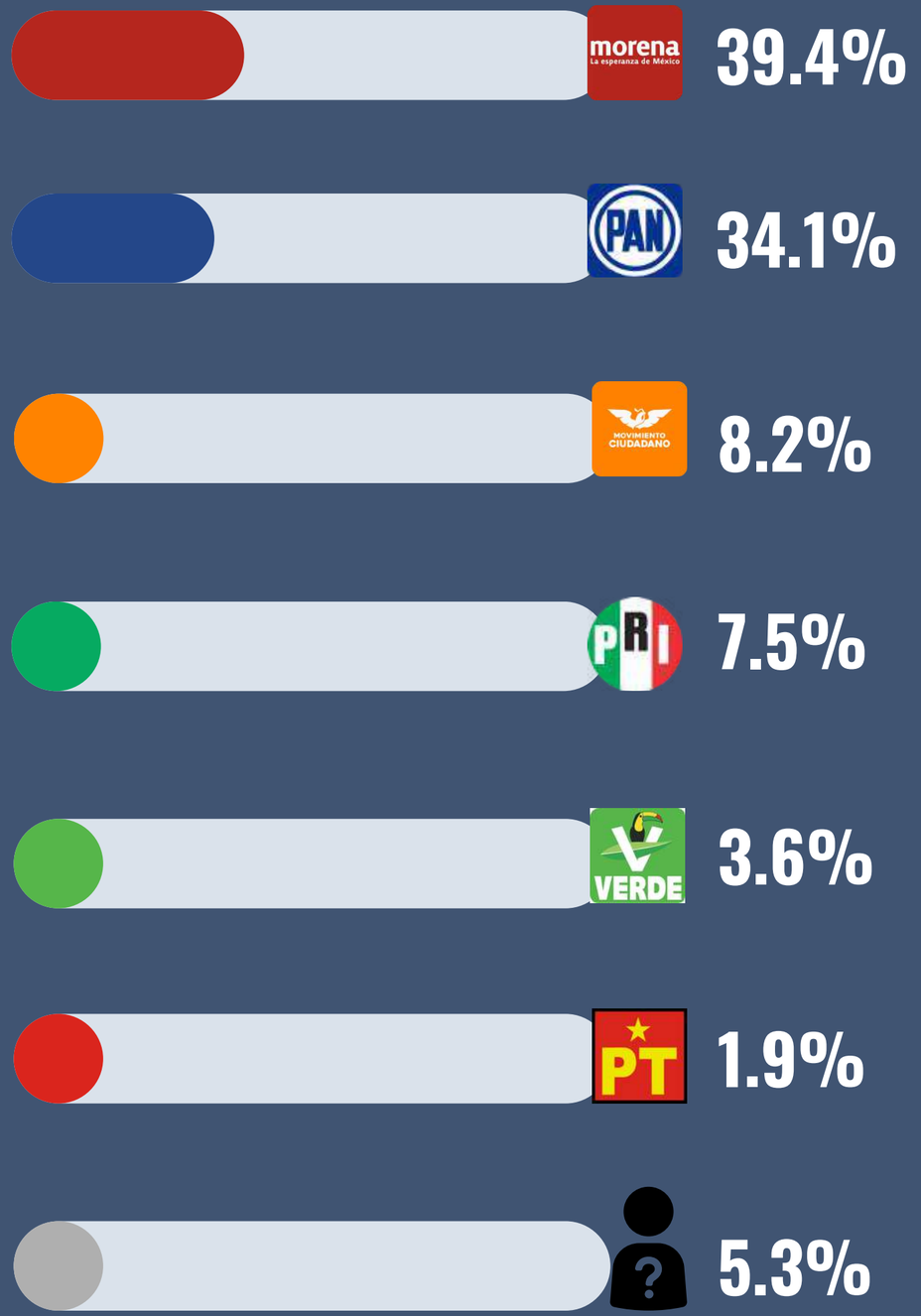

LaEncuesta.mx

SECCIÓN DE RESULTADOS

LEÓN
GUANAJUATO



LaEncuesta.mx

Internas MORENA

morena
La esperanza de México

León

¿Quién preferiría que fuera el o la candidata de MORENA a la alcaldía de León?

LaEncuesta.mx

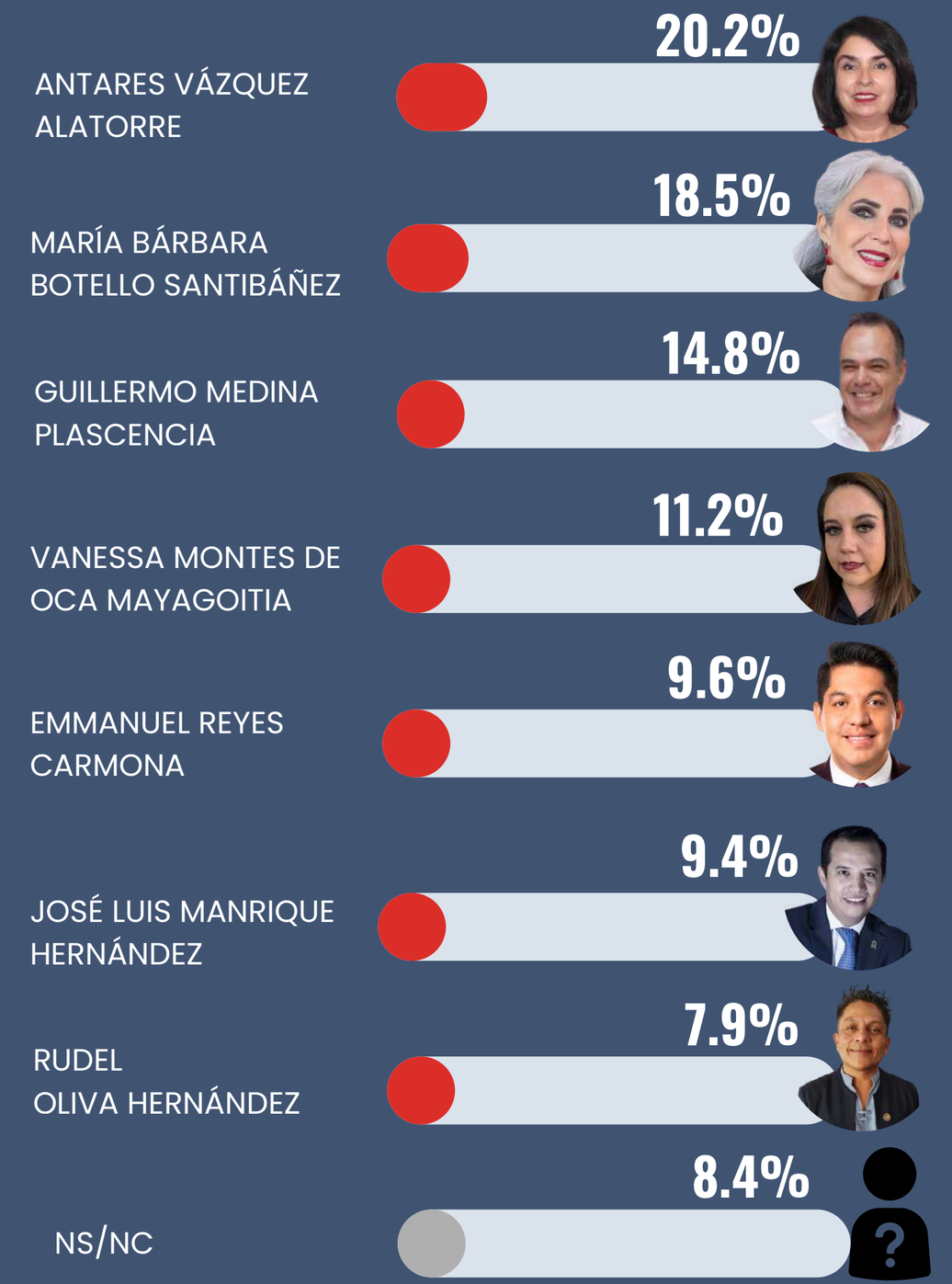

Internas PAN

León

¿Quién preferiría que fuera el o la candidata de PAN a la alcaldía de León?

LaEncuesta.mx

ALAN SAHIR MÁRQUEZ BECERRA	34.1%
JORGE ARTURO ESPADAS GALVÁN	22.0%
LUIS ERNESTO AYALA TORRES	14.5%
CRISTINA MÁRQUEZ ALCALÁ	9.8%
JORGE JIMÉNEZ LONA	5.3%
JUAN CARLOS MUÑOZ MÁRQUEZ	4.2%
JUAN ANTONIO GUZMÁN ACOSTA	3.0%
NS/NC	7.1%

Internas PRI

León

¿Quién preferiría que fuera el o la candidata de PRI a la alcaldía de León?

JUAN PABLO LÓPEZ MARÚN

51.4%



HILDA ZUKEYLI LÓPEZ JIMÉNEZ

40.5%



NS/NC

8.1%

LaEncuesta.mx

Internas MC

MOVIMIENTO CIUDADANO

León

¿Quién preferiría que fuera el o la candidata de MC a la alcaldía de León?

LaEncuesta.mx

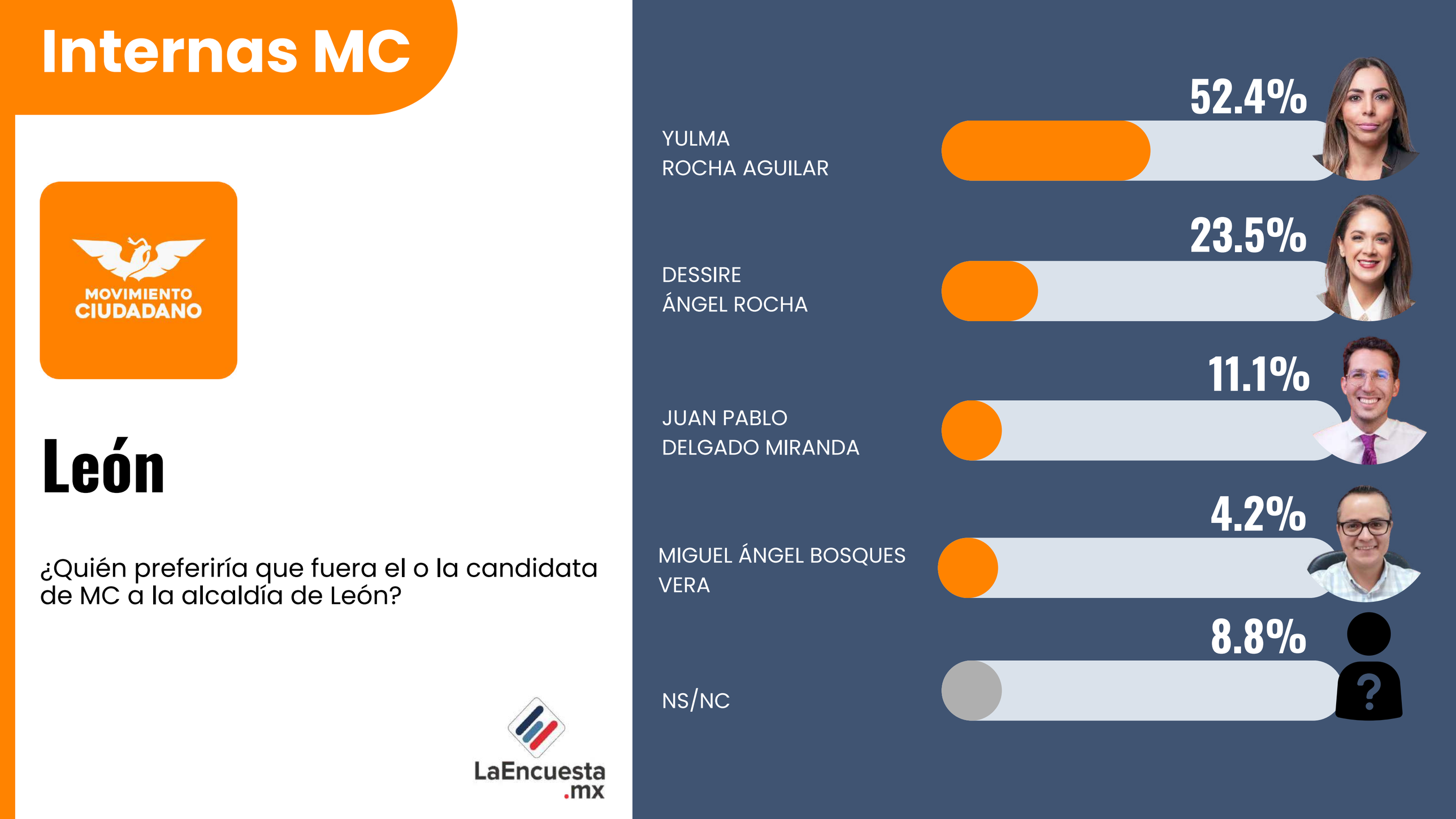

Intención de voto por partido

León

Si hoy fueran las elecciones para elegir alcaldesa o alcalde de León,
¿por cuál partido o alianza votaría?

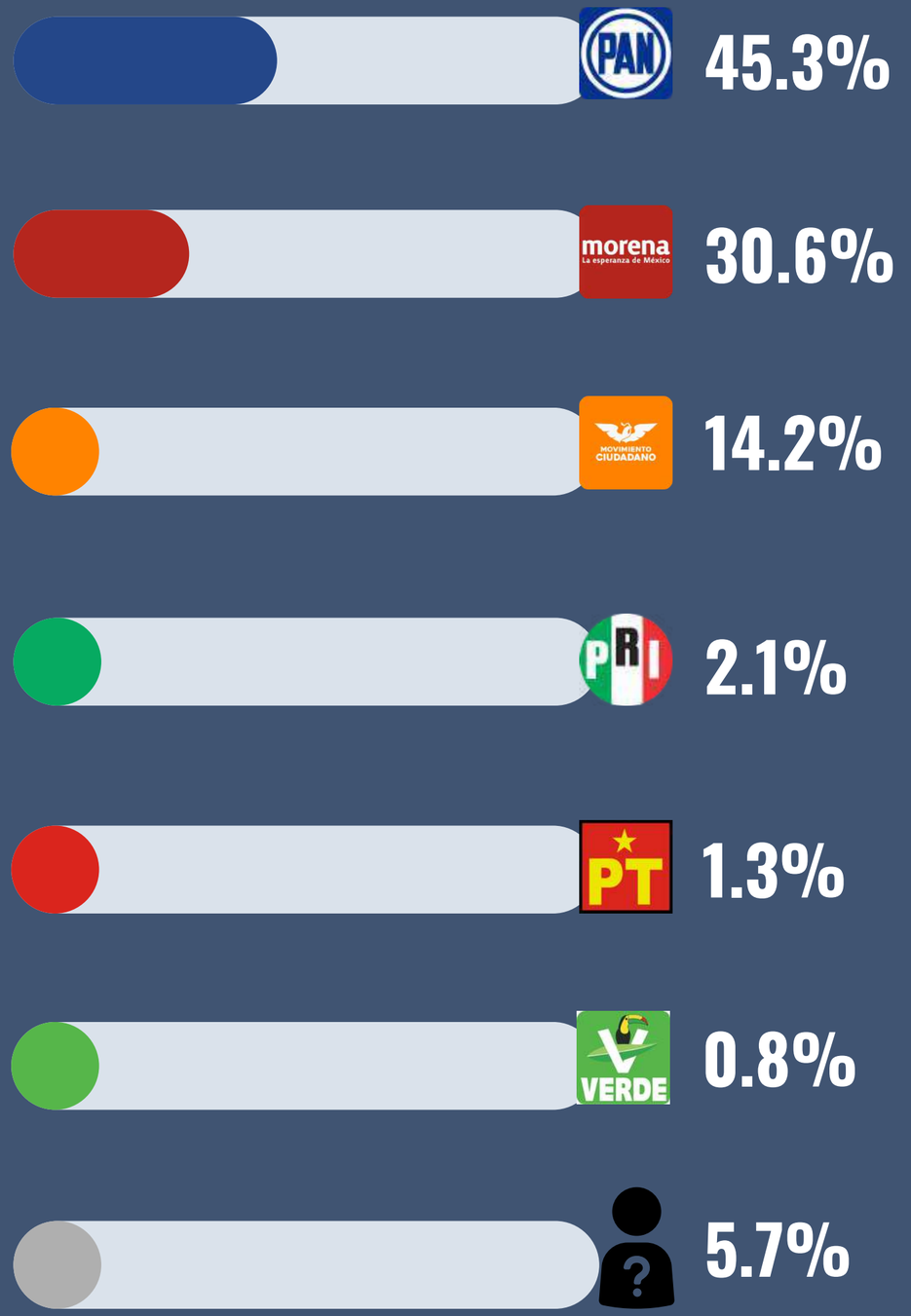

LaEncuesta.mx

SECCIÓN DE RESULTADOS

PACHUCA

HIDALGO



LaEncuesta.mx

Internas MORENA

morena
La esperanza de México

Pachuca

¿Quién preferiría que fuera el o la candidata de MORENA a la alcaldía de Pachuca?

LaEncuesta.mx

JORGE ALBERTO REYES HERNÁNDEZ — 49.3%



NAVOR ALBERTO ROJAS MANCERA — 23.1%



ANDRÉS VELÁZQUEZ VÁZQUEZ — 19.5%



NS/NC — 8.1%

Internas PAN

Pachuca

¿Quién preferiría que fuera el o la candidata de PAN a la alcaldía de Pachuca?

JENNY MARILÚ MELGAREJO CHINO

46.5%



RUTH LEÓN CRUZ

45.4%



NS/NC

8.1%

LaEncuesta.mx

Internas PRI

Pachuca

¿Quién preferiría que fuera el o la candidata de PRI a la alcaldía de Pachuca?



BENJAMÍN
RICO MORENO

50.4%



VÍCTOR OMAR
SANTANDER VARGAS

41.5%

NS/NC

8.1%

LaEncuesta
.mx

Internas MC

MOVIMIENTO CIUDADANO

Pachuca

¿Quién preferiría que fuera el o la candidata de MC a la alcaldía de Pachuca?

LaEncuesta.mx

ADRIANA FLORES TORRES

54.2%



ÁNGEL CASTAÑEDA MALDONADO

37.0%



NS/NC

8.8%



Intención de voto por partido

Pachuca

Si hoy fueran las elecciones para elegir alcaldesa o alcalde de Pachuca, ¿por cuál partido o alianza votaría?

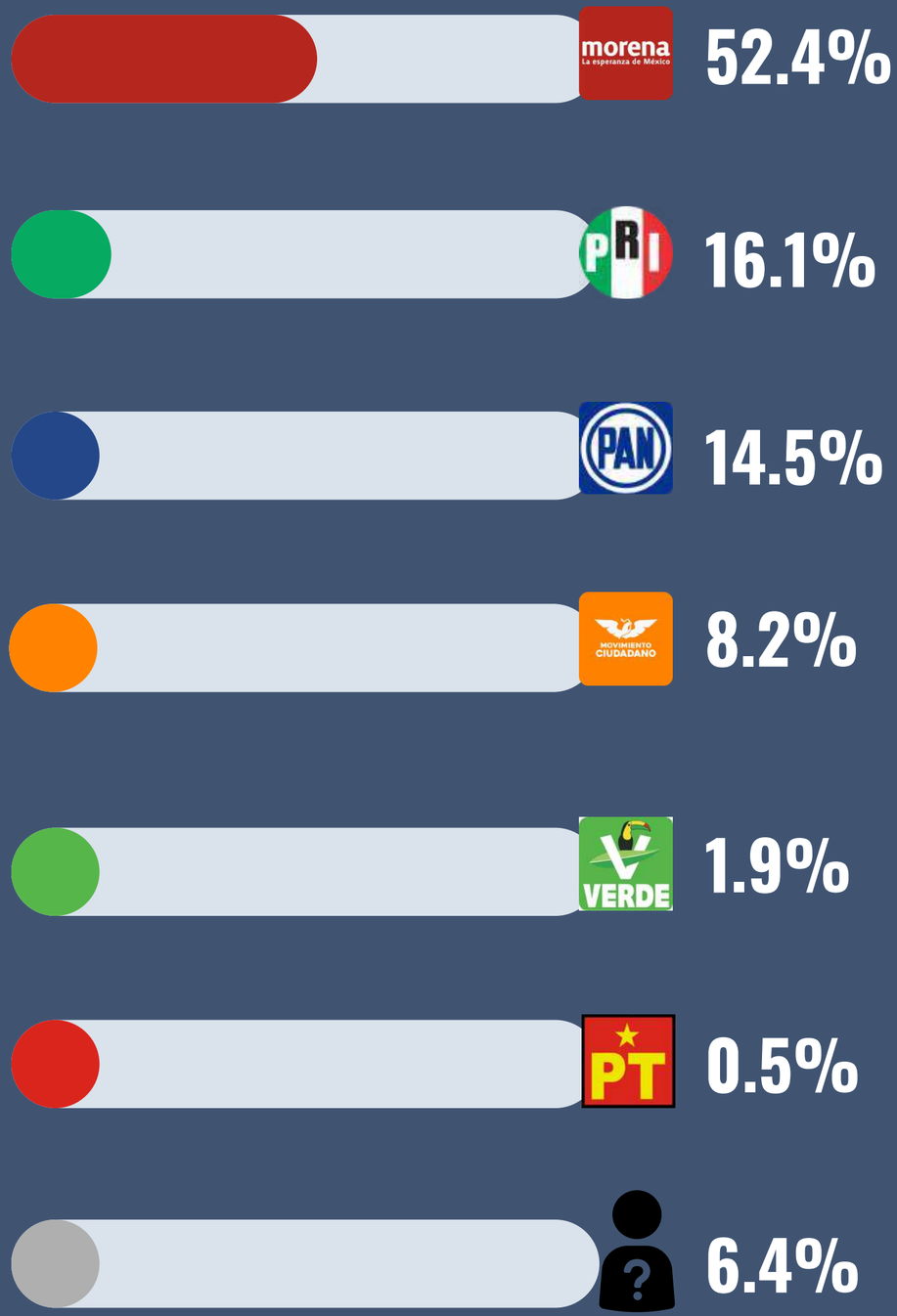

LaEncuesta.mx

SECCIÓN DE RESULTADOS

GUADALAJARA

JALISCO



LaEncuesta.mx

Internas MORENA

morena
La esperanza de México

Guadalajara

¿Quién preferiría que fuera el o la candidata de MORENA a la alcaldía de Guadalajara?

LaEncuesta.mx

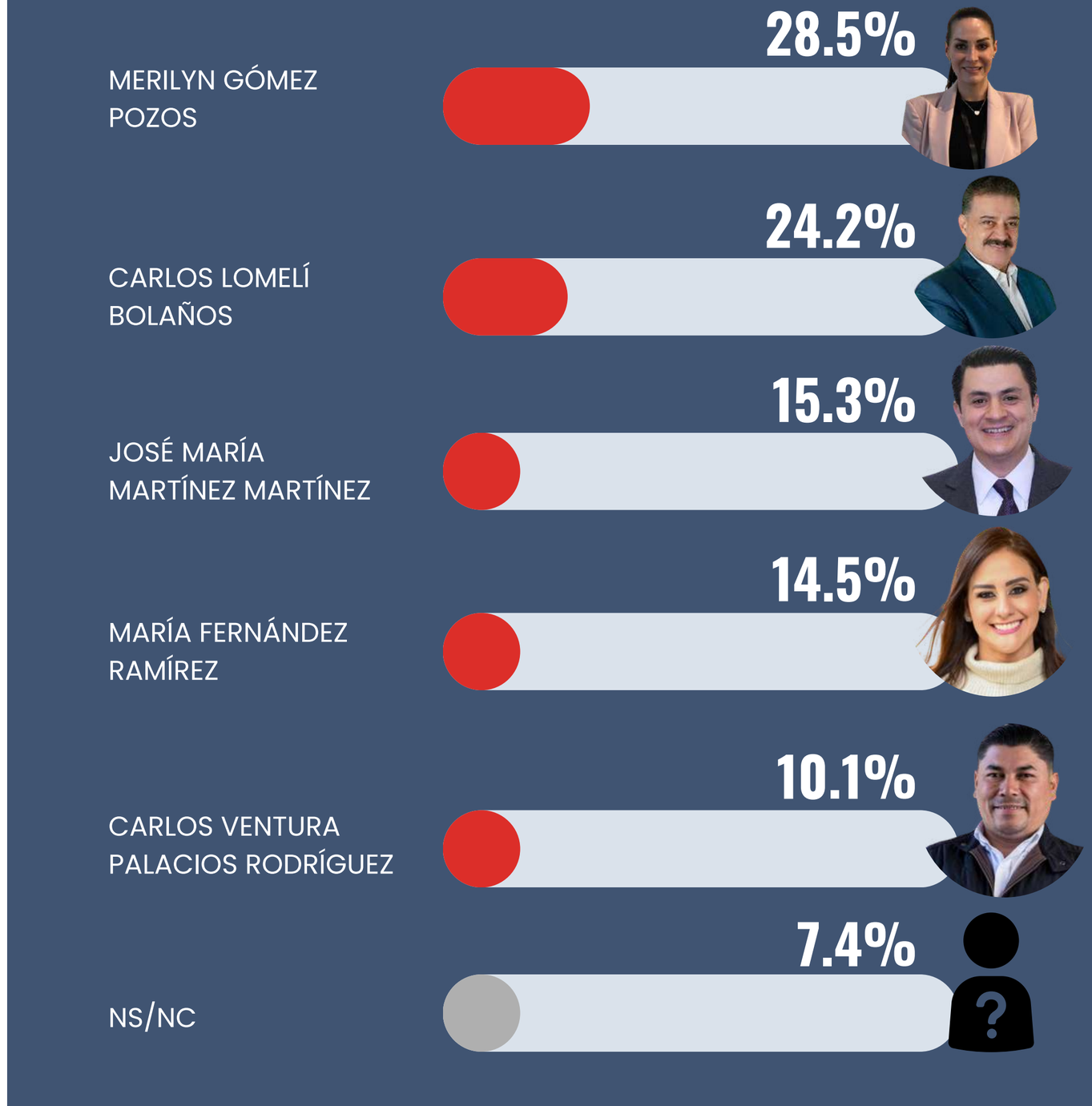

Internas PAN

Guadalajara

¿Quién preferiría que fuera el o la candidata de PAN a la alcaldía de Guadalajara?



DIANA ARACELI GONZÁLEZ MARTÍNEZ

46.5%



JOSÉ MIGUEL MENDOZA

45.4%

NS/NC

8.1%

LaEncuesta.mx

Internas PRI

Guadalajara

¿Quién preferiría que fuera el o la candidata de PRI a la alcaldía de Guadalajara?



LAURA
HARO RAMÍREZ

51.5%



VERÓNICA
FLORES PÉREZ

40.4%



NS/NC

8.1%

LaEncuesta.mx

Internas MC

MOVIMIENTO CIUDADANO

Guadalajara

¿Quién preferiría que fuera el o la candidata de MC a la alcaldía de Guadalajara?

LaEncuesta.mx

VERÓNICA DELGADILLO GARCÍA



55.4%

CLEMENTE CASTAÑEDA HOEFLICH



23.1%

MANUEL ROMO PARRA



14.2%

NS/NC



7.3%

Internas PVEM

Guadalajara

¿Quién preferiría que fuera el o la candidata de PVEM a la alcaldía de Guadalajara?

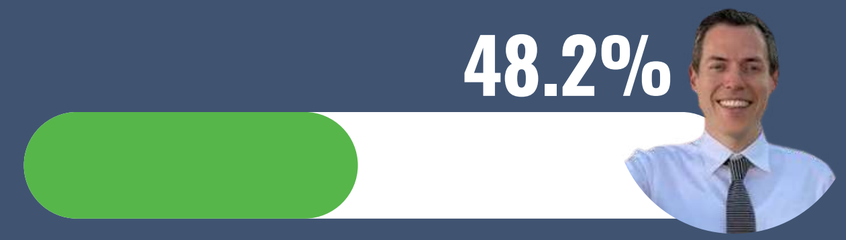

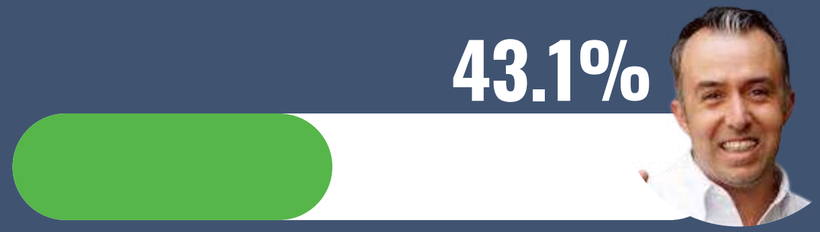



LaEncuesta.mx

Intención de voto por partido

Guadalajara

Si hoy fueran las elecciones para elegir alcaldesa o alcalde de Guadalajara, ¿por cuál partido o alianza votaría?

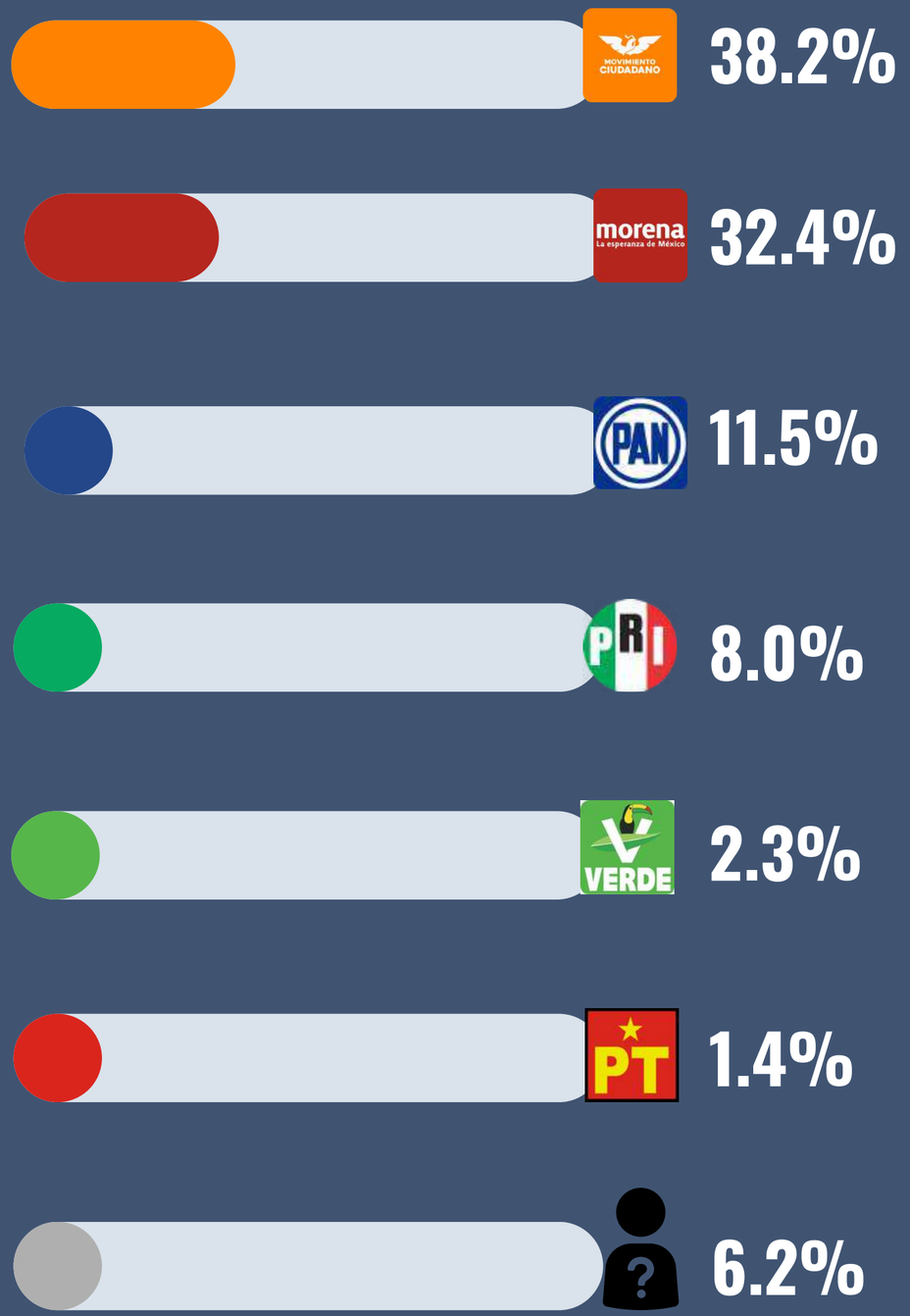

LaEncuesta.mx

SECCIÓN DE RESULTADOS

ZAPOPAN

JALISCO



LaEncuesta.mx

Internas MORENA

morena
La esperanza de México

Zapopan

¿Quién preferiría que fuera el o la candidata de MORENA a la alcaldía de Zapopan?



PEDRO
KUMAMOTO AGUILAR

51.4%



MAURO
LOMELÍ AGUIRRE

40.2%



NS/NC

8.4%



Internas PAN

Zapopan

¿Quién preferiría que fuera el o la candidata de PAN a la alcaldía de Zapopan?



OMAR ANTONIO BORBOA BECERRA

64.1%



JERÓNIMO DÍAZ OROZCO

27.5%



NS/NC

8.4%

LaEncuesta.mx

Internas PRI

Zapopan

¿Quién preferiría que fuera el o la candidata de PRI a la alcaldía de Zapopan?



ALONDRA GETSEMANÍ FAUSTO DE LEÓN

54.3%



ANDREA MARGARITA MÁRQUEZ VILLARREAL

37.5%



NS/NC

8.2%

LaEncuesta.mx

Internas MC

MOVIMIENTO CIUDADANO

Zapopan

¿Quién preferiría que fuera el o la candidata de MC a la alcaldía de Zapopan?

LaEncuesta.mx

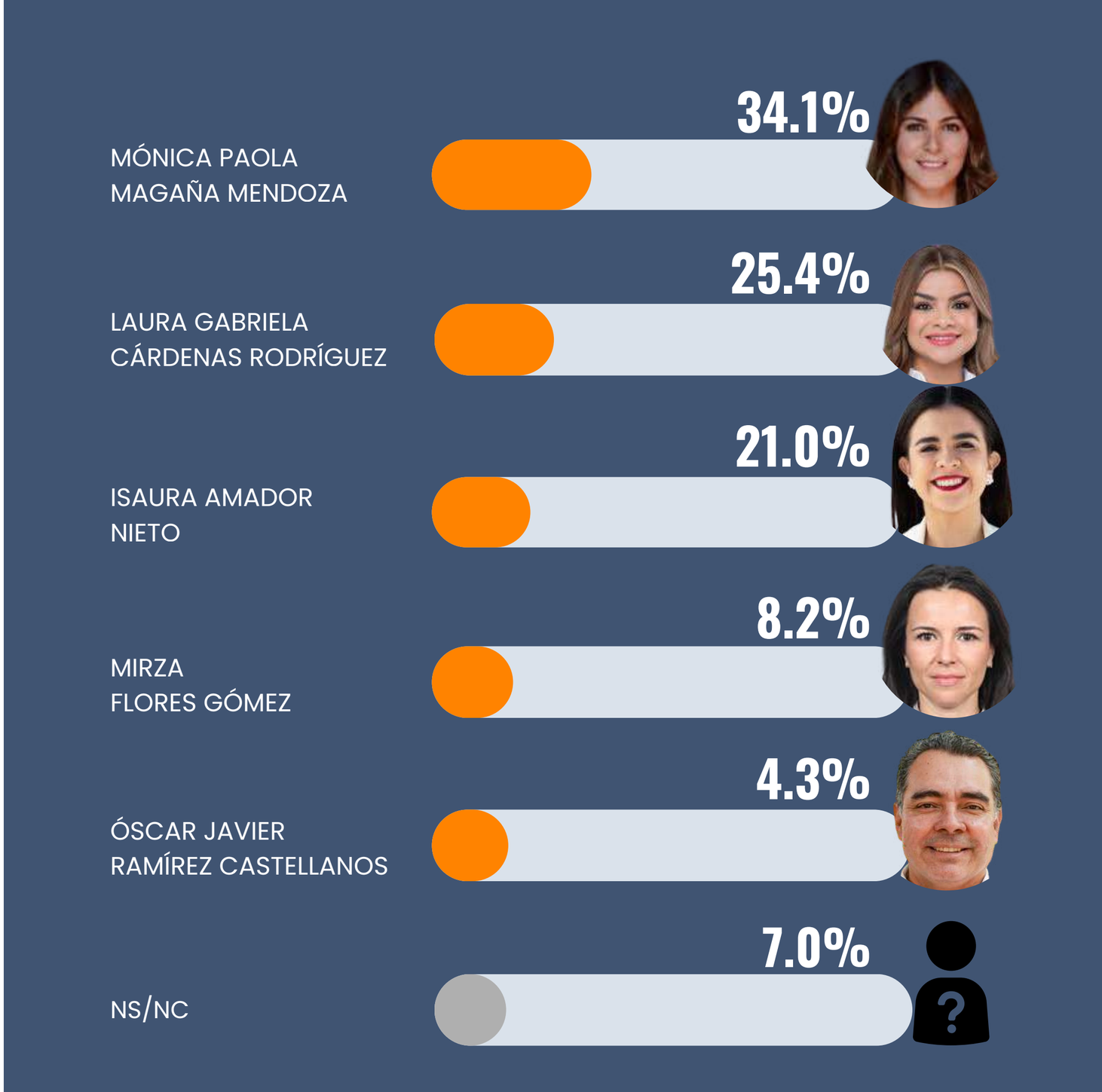

Intención de voto por partido

Zapopan

Si hoy fueran las elecciones para elegir alcaldesa o alcalde de Zapopan, ¿por cuál partido o alianza votaría?

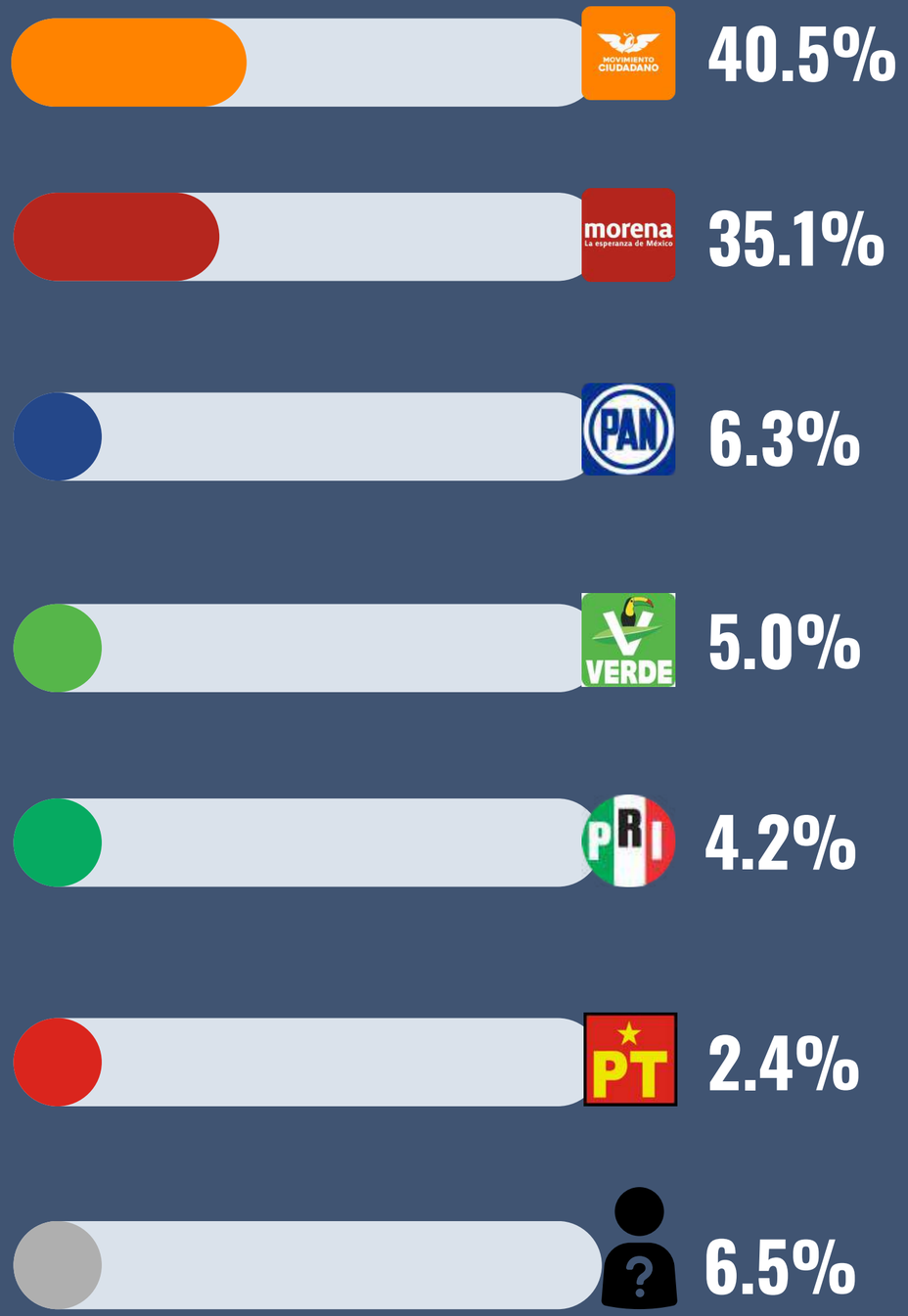

LaEncuesta.mx

SECCIÓN DE RESULTADOS

ECATEPEC

EDOMEX



LaEncuesta.mx

Internas MORENA

morena
La esperanza de México

Ecatepec

¿Quién preferiría que fuera el o la candidata de MORENA a la alcaldía de Ecatepec?

LaEncuesta.mx

AZUCENA CISNEROS COSS	39.5%
ZAIRA CEDILLO SILVA	17.1%
DANIEL SIBAJA GONZÁLEZ	15.2%
FAUSTINO DE LA CRUZ PÉREZ	7.6%
OCTAVIO MARTÍNEZ VARGAS	6.8%
LUZ MARÍA HERNÁNDEZ BERMÚDEZ	3.0%
ESMERALDA VALLEJO MARTÍNEZ	2.5%
NS/NC	8.3%

Internas PAN

Ecatepec

¿Quién preferiría que fuera el o la candidata de PAN a la alcaldía de Ecatepec?



SULMA ZAGAL

46.5%



PATRICIA VENANCIO CASTILLO

45.4%



NS/NC

8.1%

LaEncuesta.mx

Internas PRI

Ecatepec

¿Quién preferiría que fuera el o la candidata de PRI a la alcaldía de Ecatepec?

LaEncuesta.mx

JOSÉ ISIDRO MORENO ÁRCEGA — 32.1%



JOSÉ ALBERTO CORTÉS ÁVILA — 24.3%



BRENDA ALVARADO SÁNCHEZ — 19.5%



BIANCA CANDY RAMOS PONCE — 16.0%



NS/NC — 8.1%

Internas MC

MOVIMIENTO CIUDADANO

Ecatepec

¿Quién preferiría que fuera el o la candidata de MC a la alcaldía de Ecatepec?

LaEncuesta.mx

ANTONIO LEÓN DELGADILLO

52.5%



LUIS ANTONIO SOTO LEÓN

39.4%



NS/NC

8.1%

Internas PT

Ecatepec

¿Quién preferiría que fuera el o la candidata de PT a la alcaldía de Ecatepec?

LaEncuesta.mx

ERNESTO SANTILLÁN RAMÍREZ



32.5%

LUIS FERNANDO VILCHIS CONTRERAS



31.4%

KATIA GONZÁLEZ HERNÁNDEZ



27.4%

NS/NC



8.7%

Intención de voto por partido

Ecatepec

Si hoy fueran las elecciones para elegir alcaldesa o alcalde de Ecatepec, ¿por cuál partido o alianza votaría?

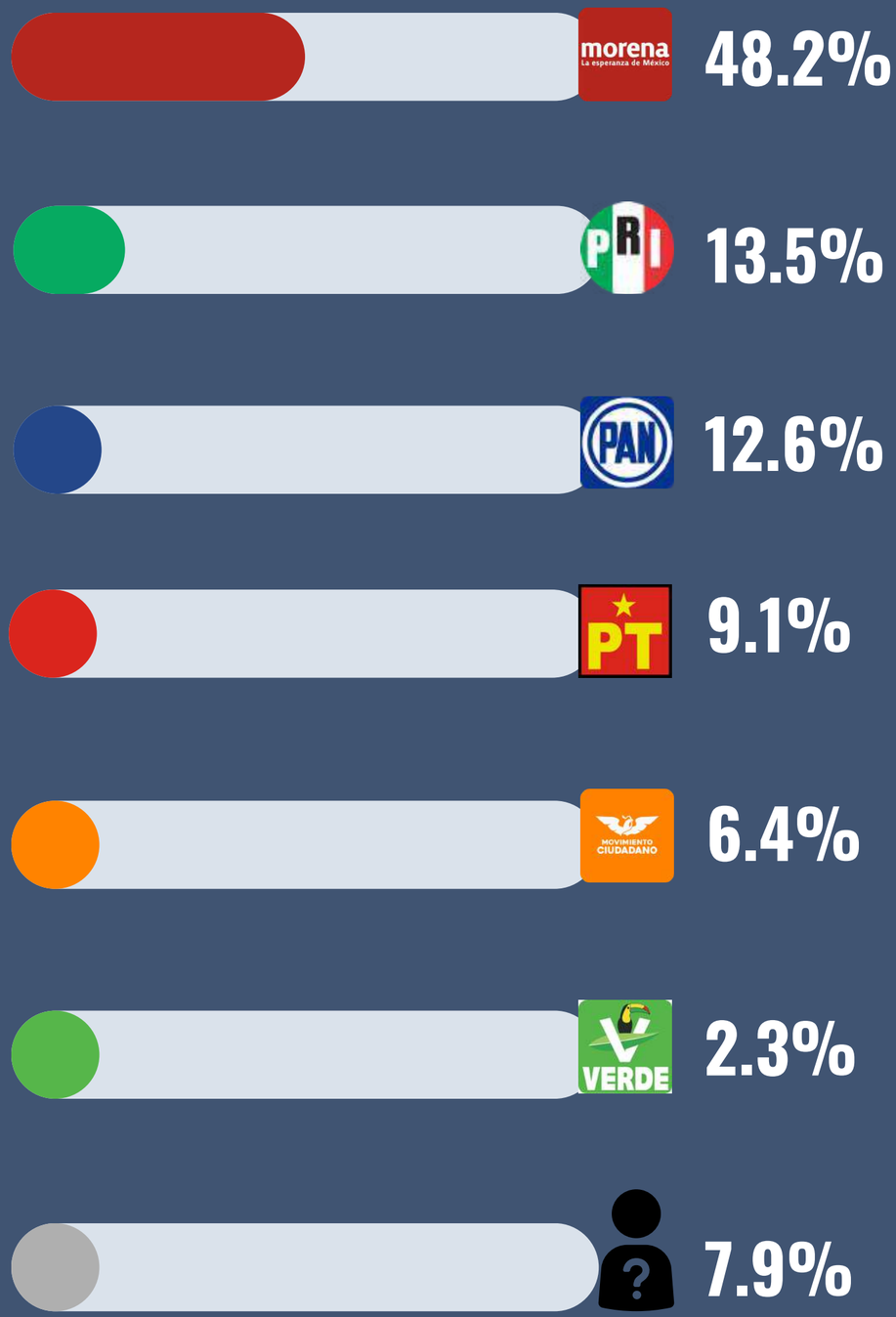

LaEncuesta.mx

SECCIÓN DE RESULTADOS

HUIXQUILUCAN

EDOMEX



LaEncuesta.mx

Internas MORENA

morena
La esperanza de México

Huixquilucan

¿Quién preferiría que fuera el o la candidata de MORENA a la alcaldía de Huixquilucan?



PABLO PERALTA GARCÍA — 48.7%



FÁTIMA OLIVARES TORRES — 23.2%



JENNIFER NATHALIE GONZÁLEZ LÓPEZ — 20.5%



NS/NC — 7.6%



Internas PAN

Huixquilucan

¿Quién preferiría que fuera el o la candidata de PAN a la alcaldía de Huixquilucan?

LaEncuesta.mx

ENRIQUE VARGAS DEL VILLAR

54.1%



PABLO FERNÁNDEZ DE CEVALLOS GONZÁLEZ

37.5%



NS/NC

8.4%

Internas MC

MOVIMIENTO CIUDADANO

Huixquilucan

¿Quién preferiría que fuera el o la candidata de MC a la alcaldía de Huixquilucan?

LaEncuesta.mx

LAURA HERNÁNDEZ GARCÍA

54.3%



SALOMÓN DUMANI MUSTRI

37.1%



NS/NC

8.6%



Intención de voto por partido

Huixquilucan

Si hoy fueran las elecciones para elegir alcaldesa o alcalde de Huixquilucan, ¿por cuál partido o alianza votaría?

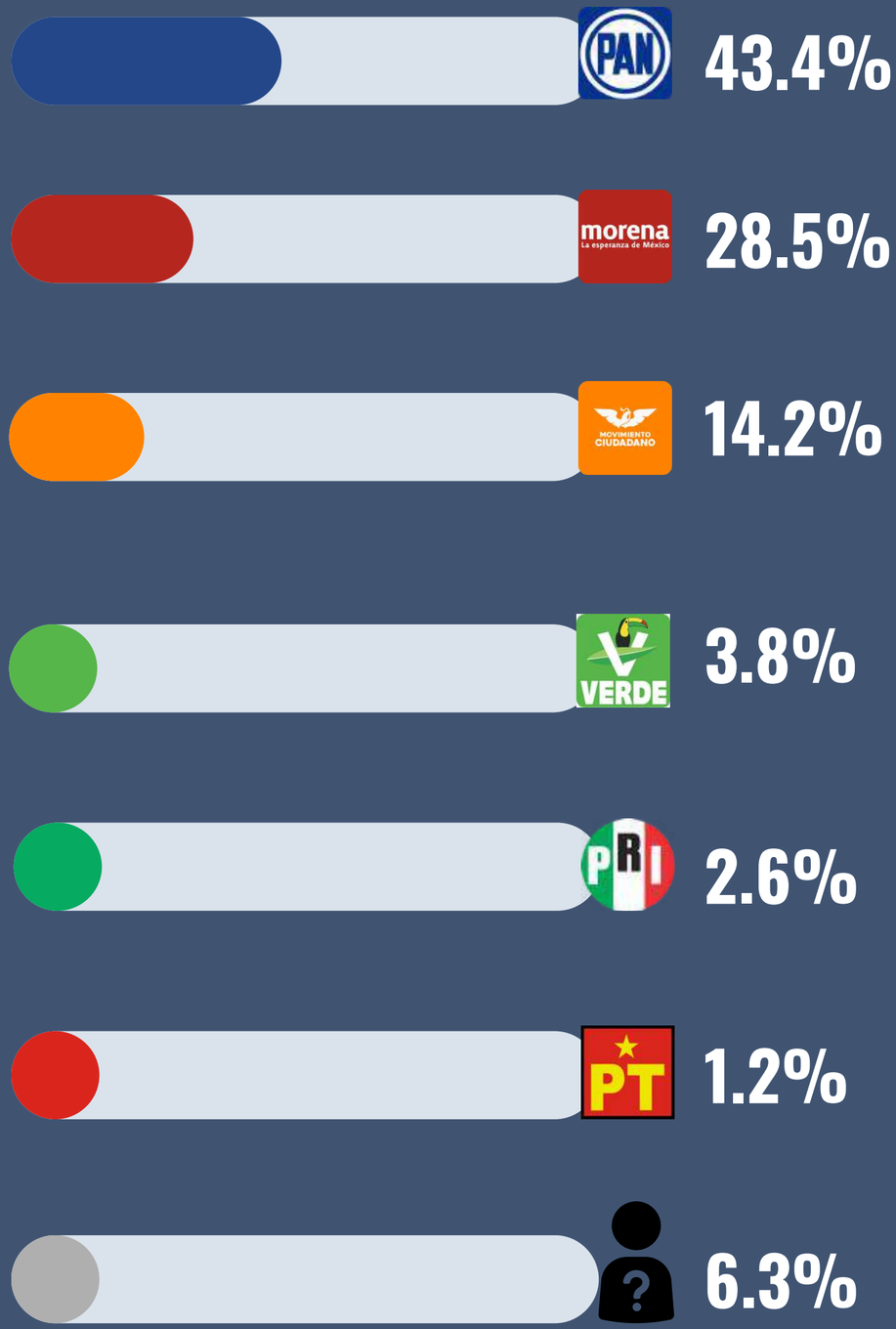

LaEncuesta.mx

SECCIÓN DE RESULTADOS

NAUCALPAN

EDOMEX



Internas MORENA

morena
La esperanza de México

Naucalpan

¿Quién preferiría que fuera el o la candidata de MORENA a la alcaldía de Naucalpan?

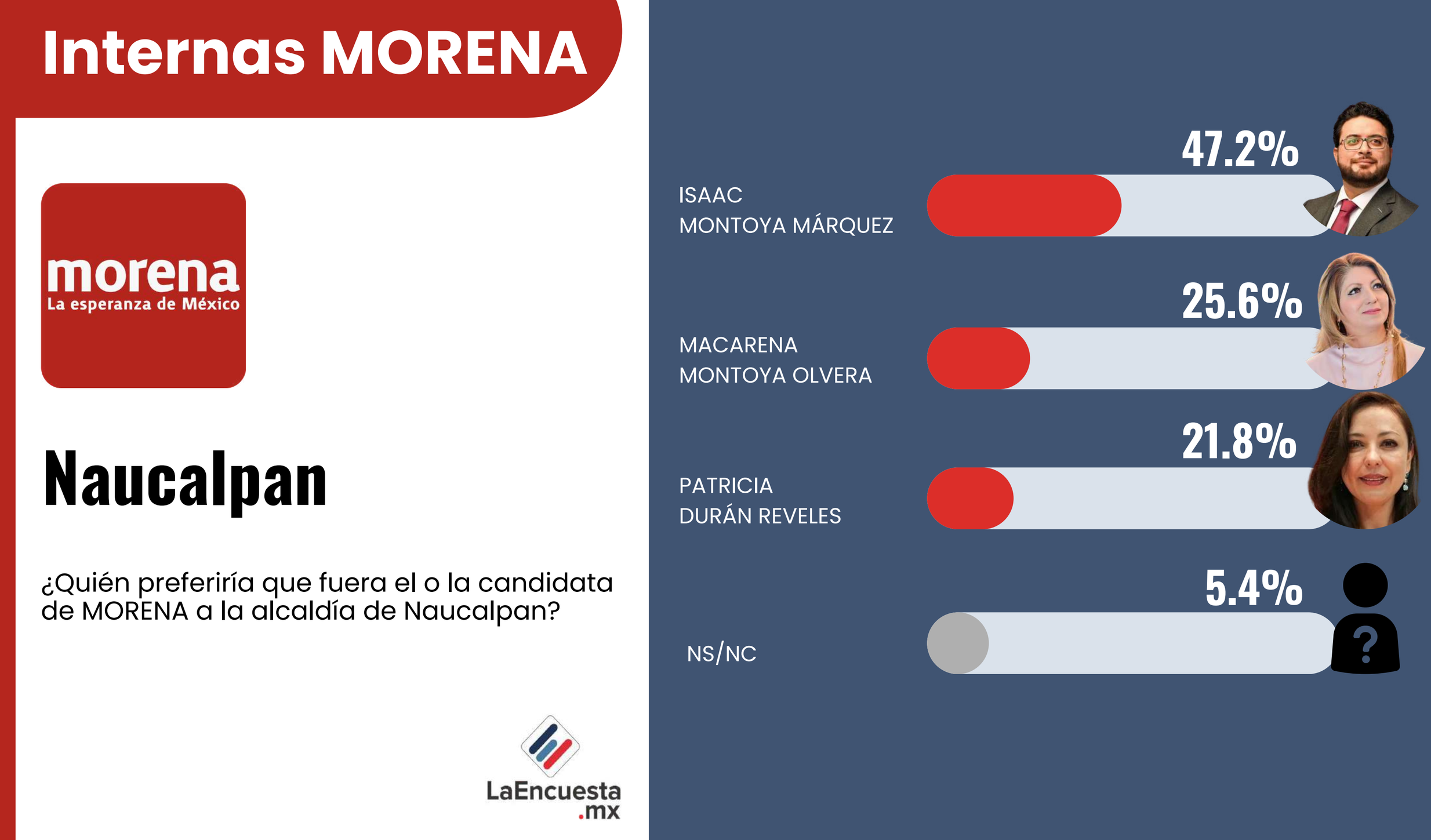

LaEncuesta
.mx

Internas PAN

Naucalpan

¿Quién preferiría que fuera el o la candidata de PAN a la alcaldía de Naucalpan?

LaEncuesta.mx

ANGÉLICA MOYA MARÍN — 42.5%



ALFREDO OROPEZA MÉNDEZ — 23.1%



STEPHANIE CUAPIO MARTÍNEZ — 15.4%



MIGUEL SAMANIEGO — 11.0%



NS/NC — 8.0%



Internas PRI

Naucalpan

¿Quién preferiría que fuera el o la candidata de PRI a la alcaldía de Naucalpan?

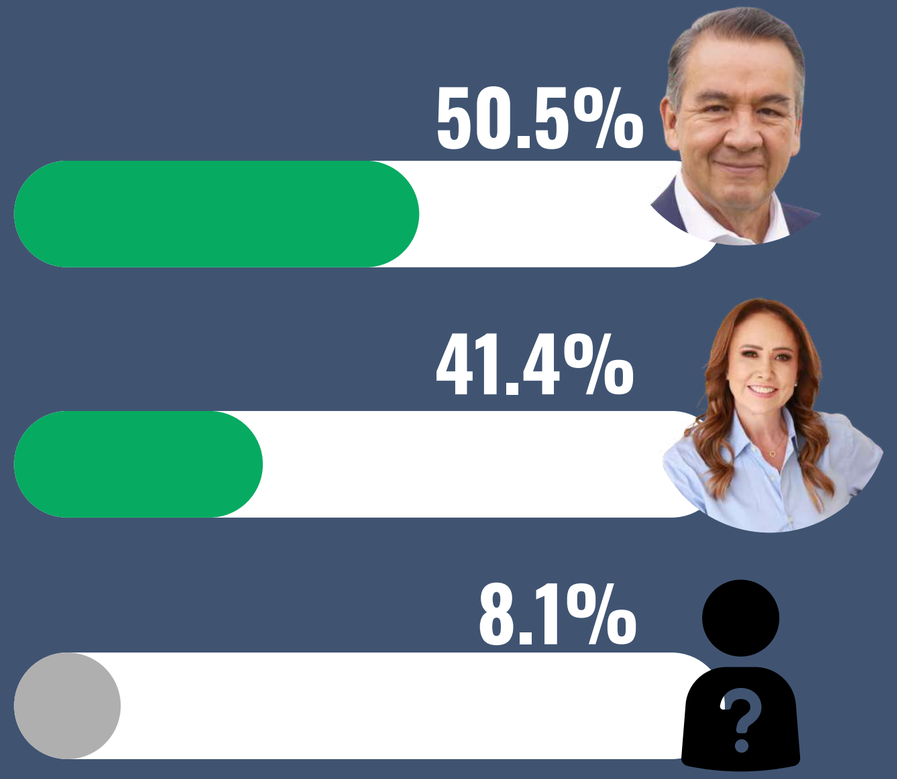

LaEncuesta.mx

Internas MC

MOVIMIENTO CIUDADANO

Naucalpan

¿Quién preferiría que fuera el o la candidata de MC a la alcaldía de Naucalpan?



JUAN ZEPEDA HERNÁNDEZ — 53.7%



ESTHER TAPIA VÁZQUEZ — 24.1%



ERICK BELLER TORRES — 13.8%



NS/NC — 8.4%



Internas PVEM

Naucalpan

¿Quién preferiría que fuera el o la candidata de PVEM a la alcaldía de Naucalpan?

JOSÉ LUIS
DURÁN REVELES

48.3%



EDGAR
OLVERA HIGUERA

44.2%



NS/NC

7.5%

LaEncuesta
.mx

Intención de voto por partido

Naucalpan

Si hoy fueran las elecciones para elegir alcaldesa o alcalde de Naucalpan, ¿por cuál partido o alianza votaría?

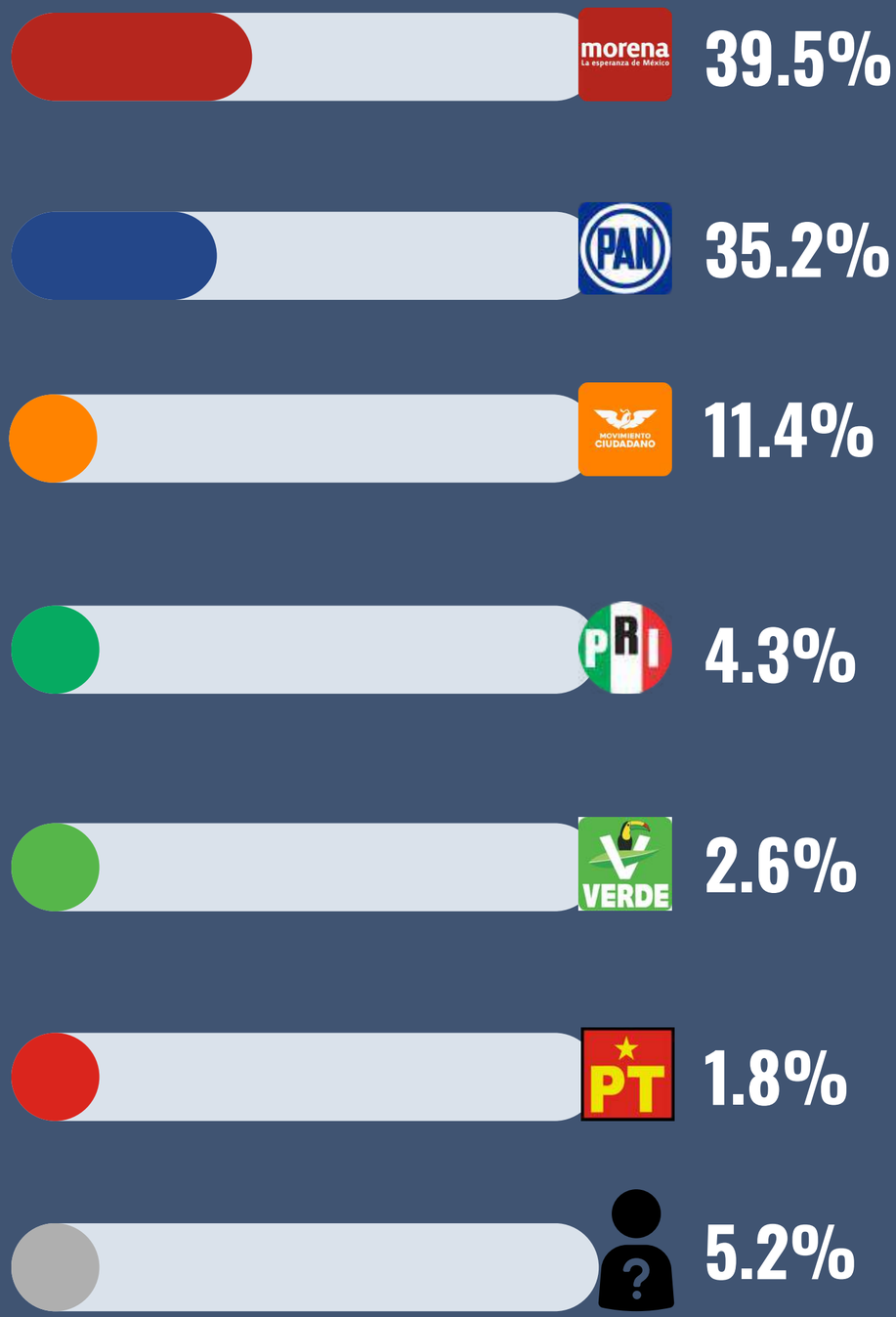

LaEncuesta.mx

SECCIÓN DE RESULTADOS

TLALNEPANTLA DE BAZ

EDOMEX



LaEncuesta.mx

Internas MORENA

morena
La esperanza de México

Tlalnepantla de Baz

¿Quién preferiría que fuera el o la candidata de MORENA a la alcaldía de Tlalnepantla de Baz?



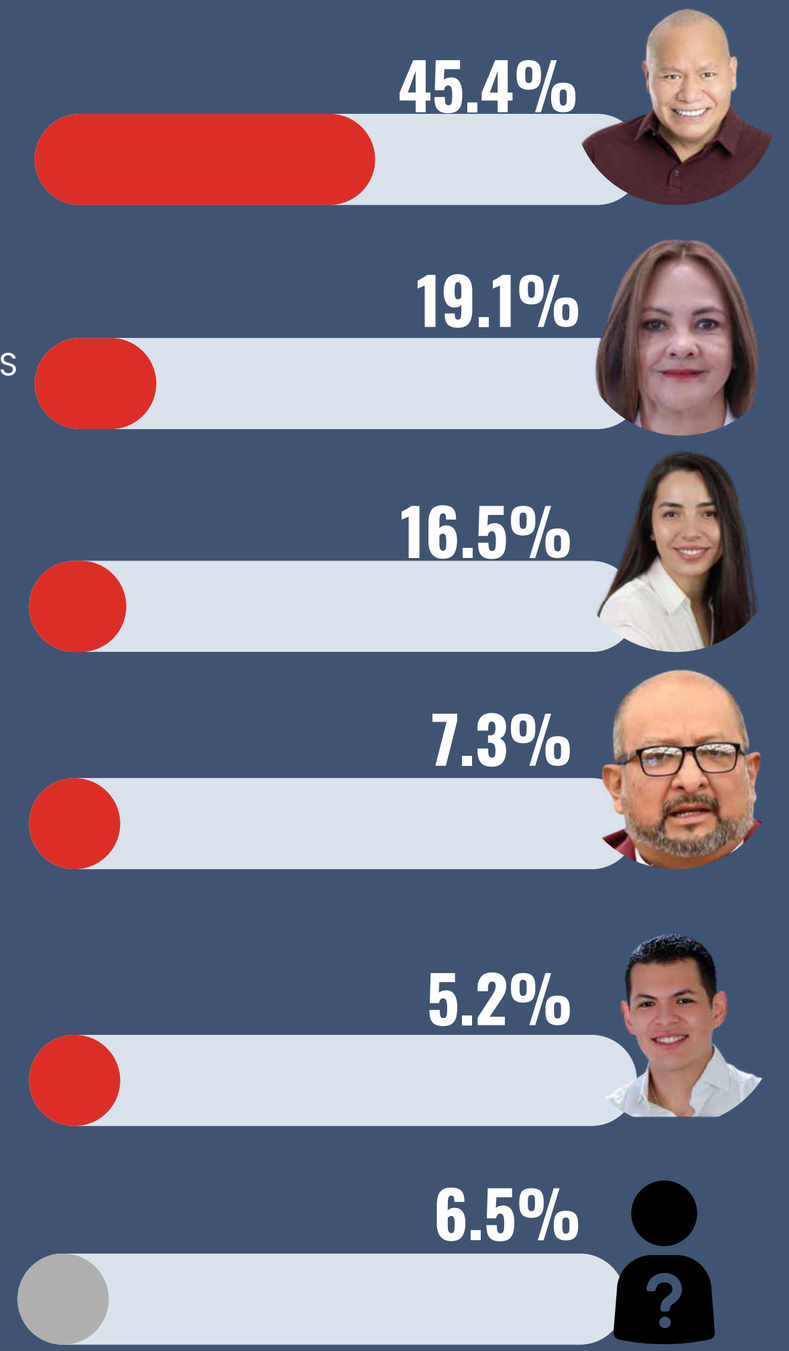

Internas PAN

Tlalnepantla de Baz

¿Quién preferiría que fuera el o la candidata de PAN a la alcaldía de Tlalnepantla de Baz?

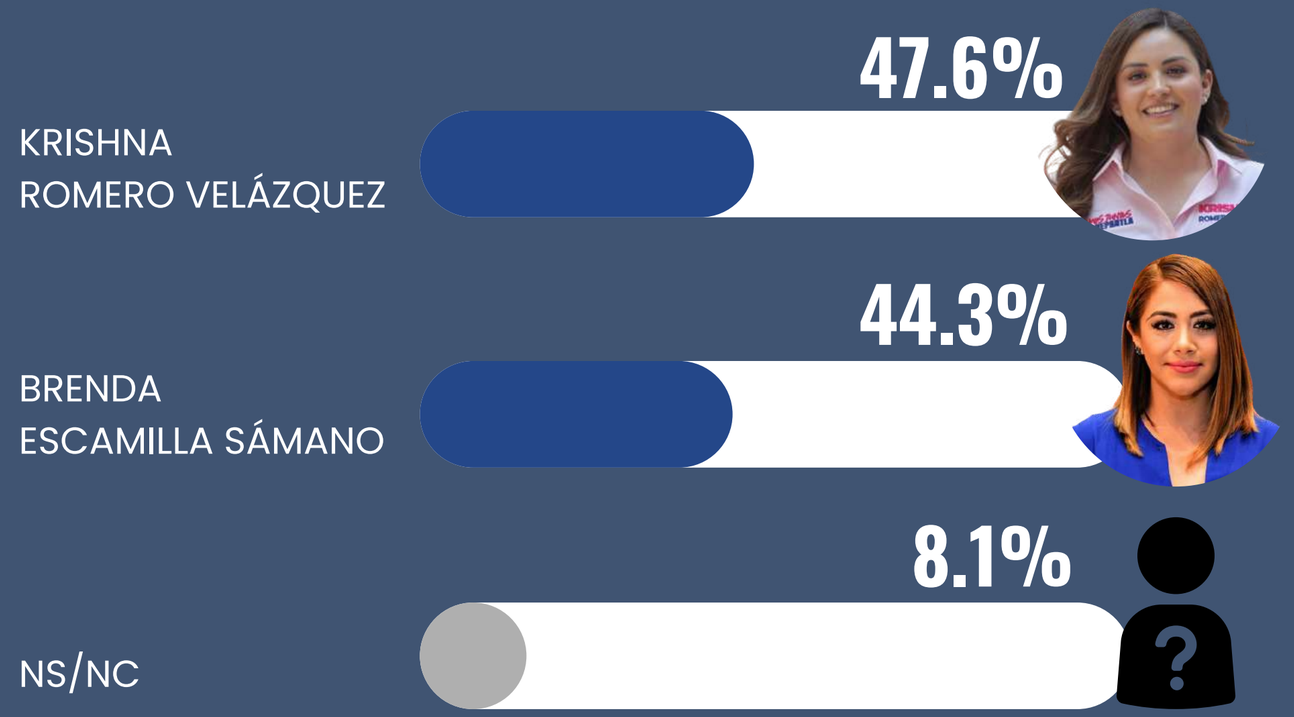

LaEncuesta.mx

Internas PRI

Tlalnepantla de Baz

¿Quién preferiría que fuera el o la candidata de PRI a la alcaldía de Tlalnepantla de Baz?

LaEncuesta.mx

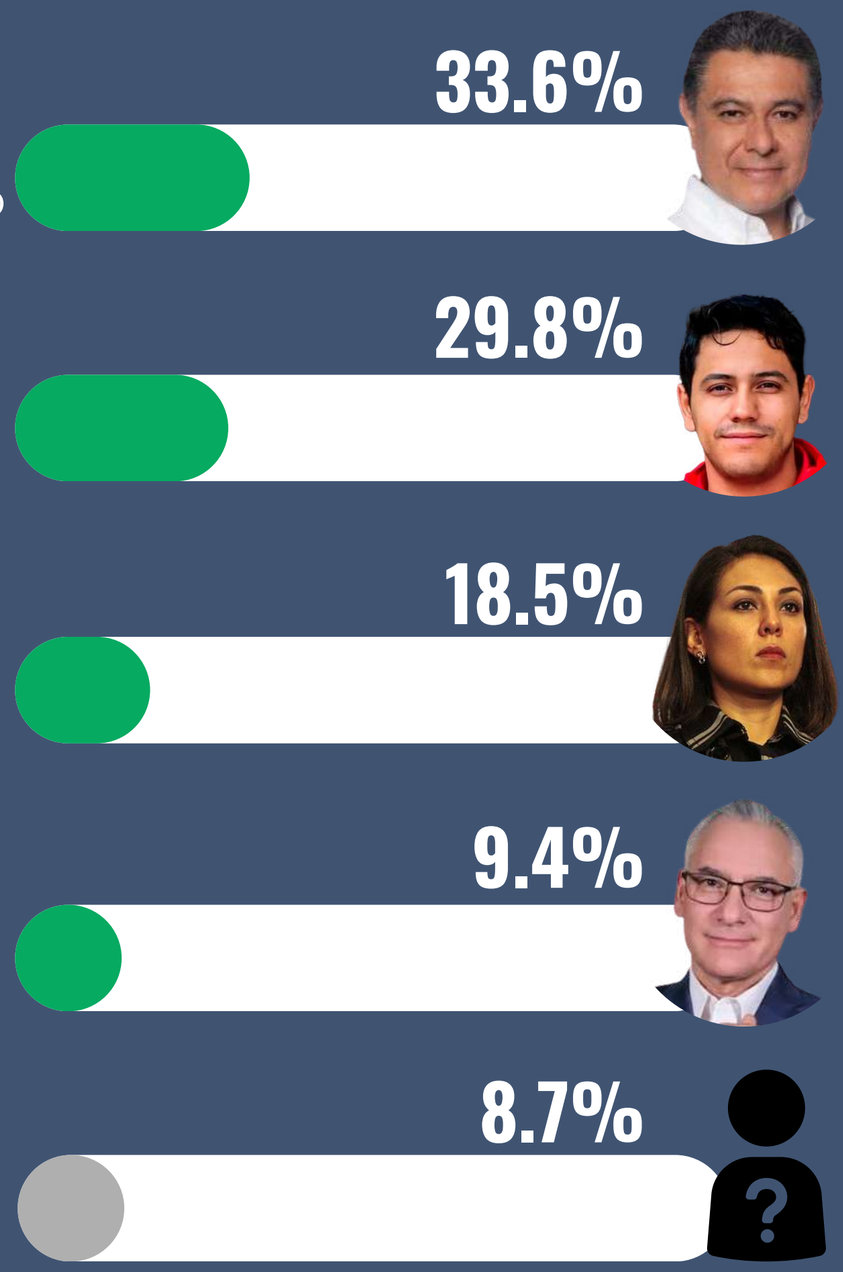

Internas MC

MOVIMIENTO CIUDADANO

Tlalnepantla de Baz

¿Quién preferiría que fuera el o la candidata de MC a la alcaldía de Tlalnepantla de Baz?

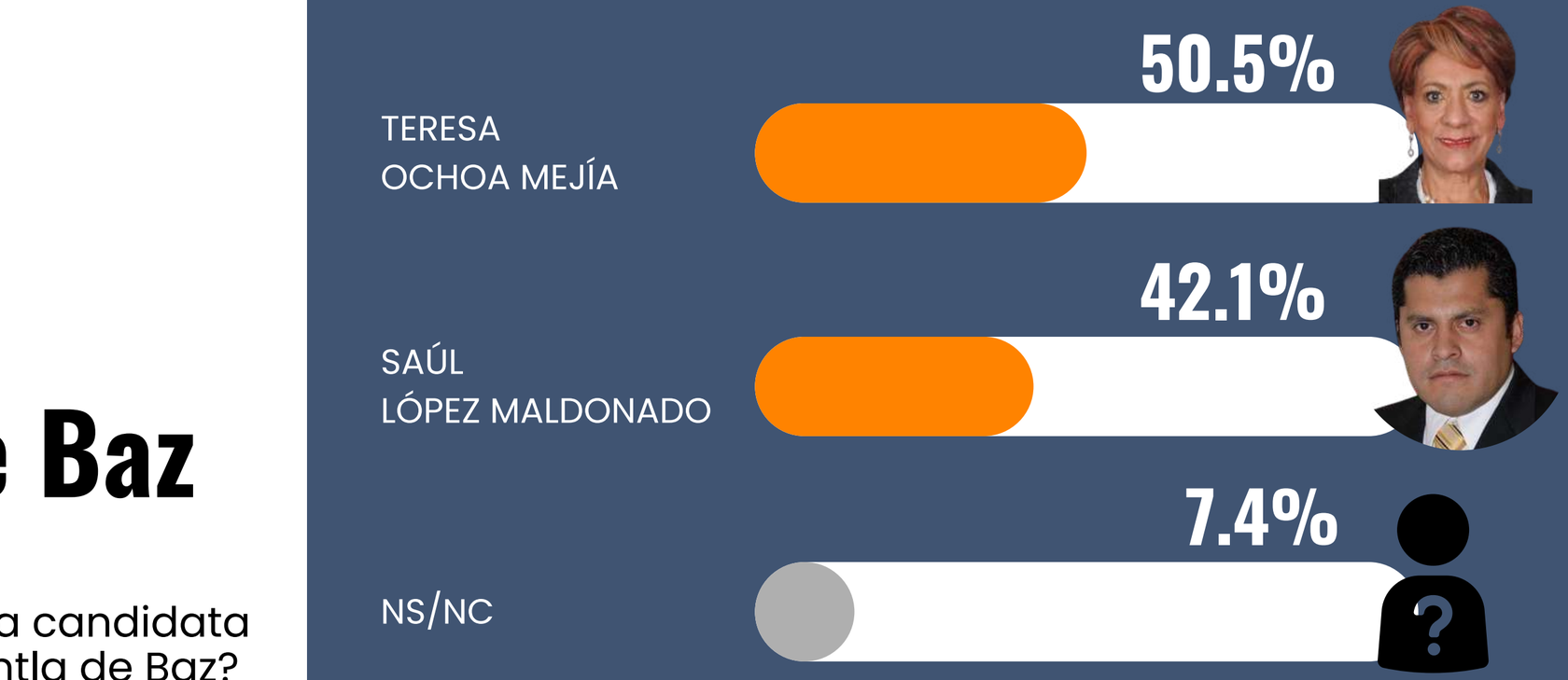

LaEncuesta.mx

Intención de voto por partido

Tlalnepantla de Baz

Si hoy fueran las elecciones para elegir alcaldesa o alcalde de Tlalnepantla de Baz, ¿por cuál partido o alianza votaría?

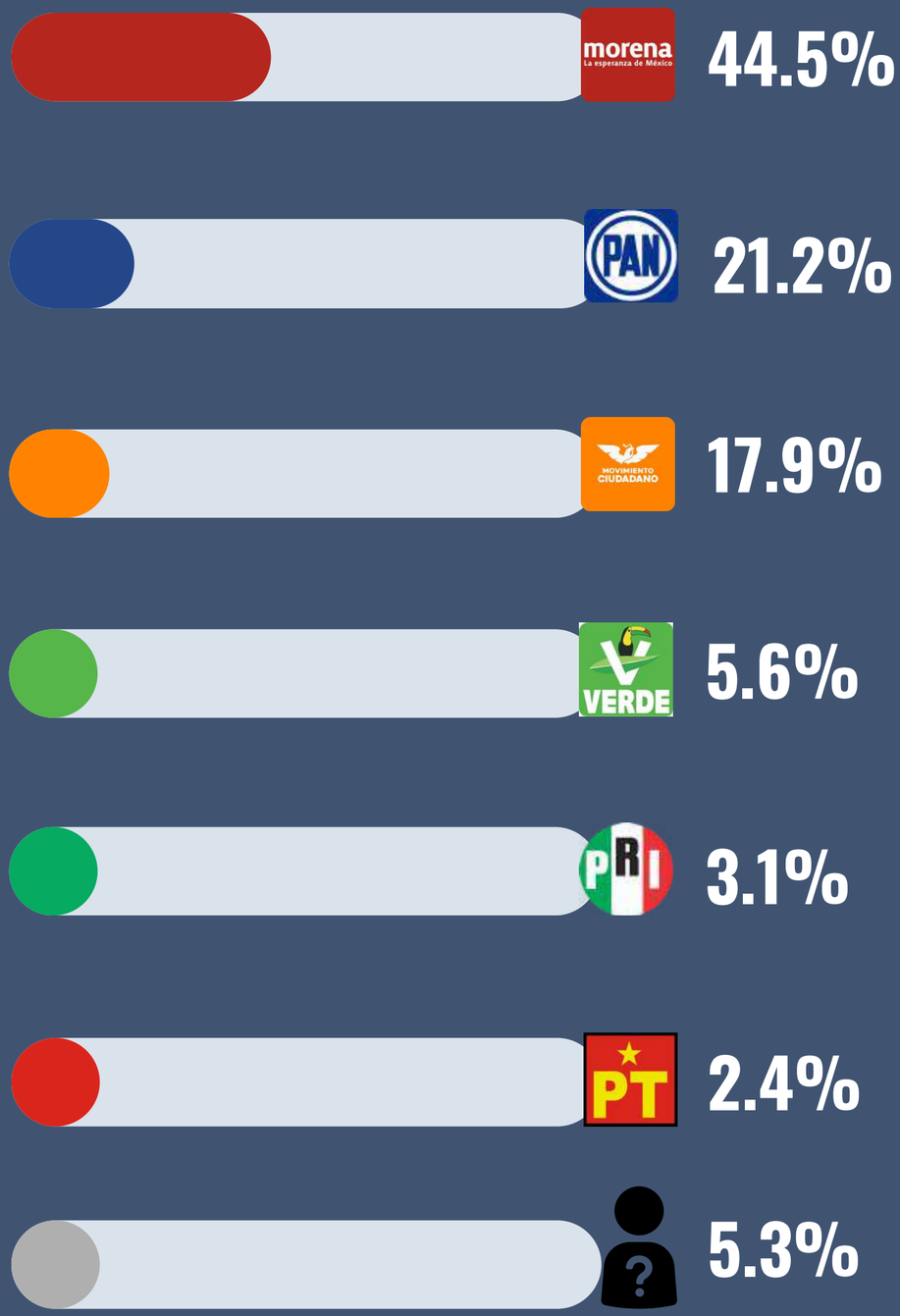

LaEncuesta.mx

SECCIÓN DE RESULTADOS

TOLUCA

EDOMEX



LaEncuesta.mx

Internas MORENA

morena
La esperanza de México

Toluca

¿Quién preferiría que fuera el o la candidata de MORENA a la alcaldía de Toluca?



RICARDO MORENO BASTIDA — 52.4%



PAOLA JIMÉNEZ HERNÁNDEZ — 36.1%



GERSON REYES CABRERA — 4.8%



NS/NC — 6.7%



Internas PAN

Toluca

¿Quién preferiría que fuera el o la candidata de PAN a la alcaldía de Toluca?

LaEncuesta.mx

MARÍA TERESA CASTELL



43.5%

GERARDO LAMAS POMBO



32.4%

MARIO JORGE GARCÍA MIRANDA



16.2%

NS/NC



7.9%

Internas PRI

Toluca

¿Quién preferiría que fuera el o la candidata de PRI a la alcaldía de Toluca?



MELISSA VARGAS CAMACHO

43.4%



ANÍBAL GONZÁLEZ PEDRAZA

27.6%



TANIA HURTADO PARRA

21.9%

NS/NC

7.1%

LaEncuesta.mx

Internas MC

MOVIMIENTO CIUDADANO

Toluca

¿Quién preferiría que fuera el o la candidata de MC a la alcaldía de Toluca?

LaEncuesta.mx

LUIS FELIPE GARCÍA CHÁVEZ



48.3%

JAVIER PORTOCARRERO GARDUÑO



44.5%

NS/NC

7.2%

Intención de voto por partido

Toluca

Si hoy fueran las elecciones para elegir alcaldesa o alcalde de Toluca, ¿por cuál partido o alianza votaría?

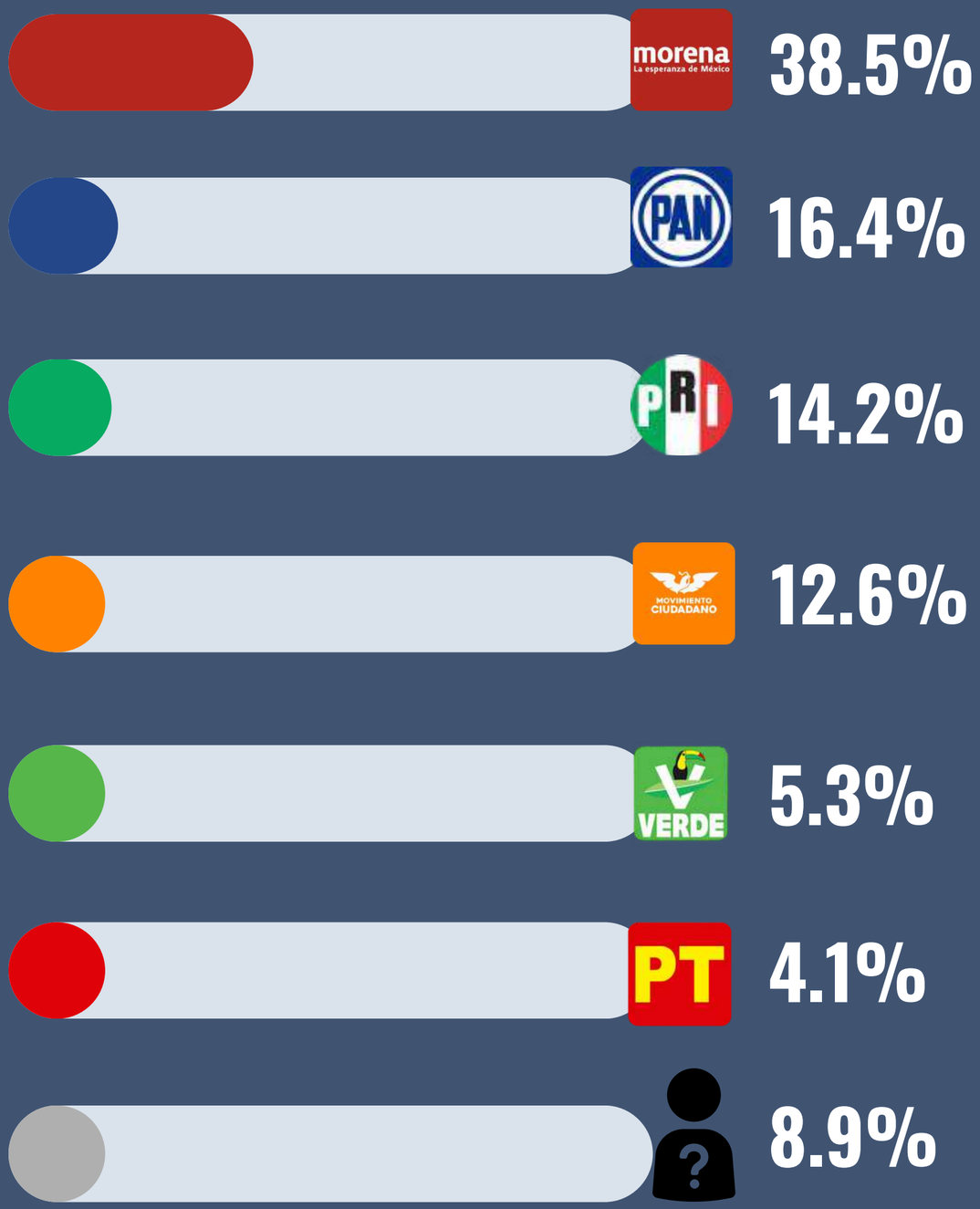

LaEncuesta.mx

SECCIÓN DE RESULTADOS

MORELIA
MICHOACÁN



LaEncuesta.mx

Internas MORENA

morena
La esperanza de México

Morelia

¿Quién preferiría que fuera el o la candidata de MORENA a la alcaldía de Morelia?

LaEncuesta.mx



Internas PAN

Morelia

¿Quién preferiría que fuera el o la candidata de PAN a la alcaldía de Morelia?

LaEncuesta.mx

DAVID CORTÉS MENDOZA



38.1%

YANKEL BENÍTEZ SILVA



24.5%

PAOLA DELGADILLO HERNÁNDEZ



23.5%

ALEJANDRO GONZÁLEZ CUSSI



5.8%

NS/NC



8.1%

Intención de voto por partido

Morelia

Si hoy fueran las elecciones para elegir alcaldesa o alcalde de Morelia, ¿por cuál partido o alianza votaría?

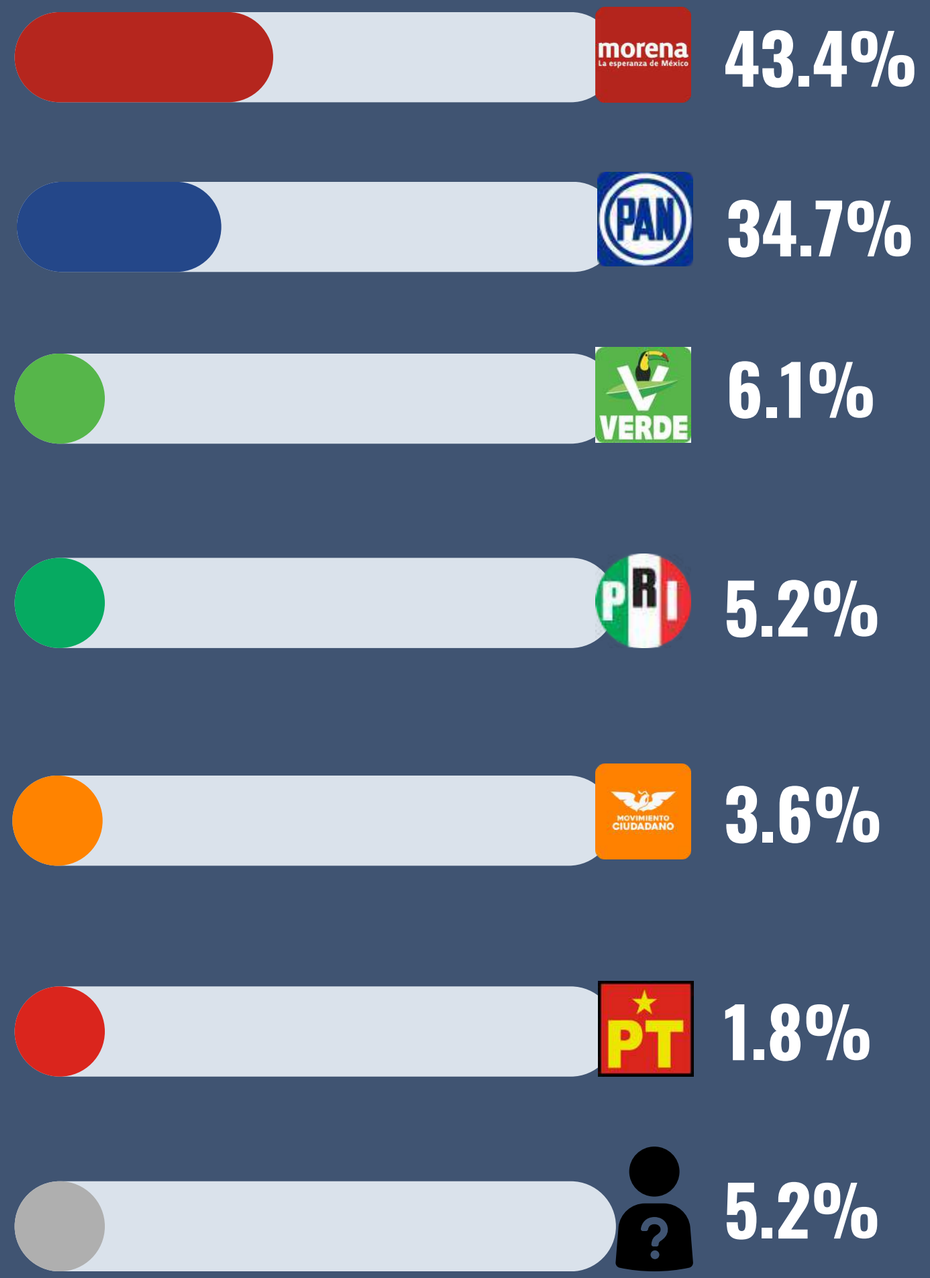

LaEncuesta.mx

SECCIÓN DE RESULTADOS

CUERNAVACA

MORELOS



LaEncuesta.mx

Internas MORENA

morena
La esperanza de México

Cuernavaca

¿Quién preferiría que fuera el o la candidata de MORENA a la alcaldía de Cuernavaca?

LaEncuesta.mx

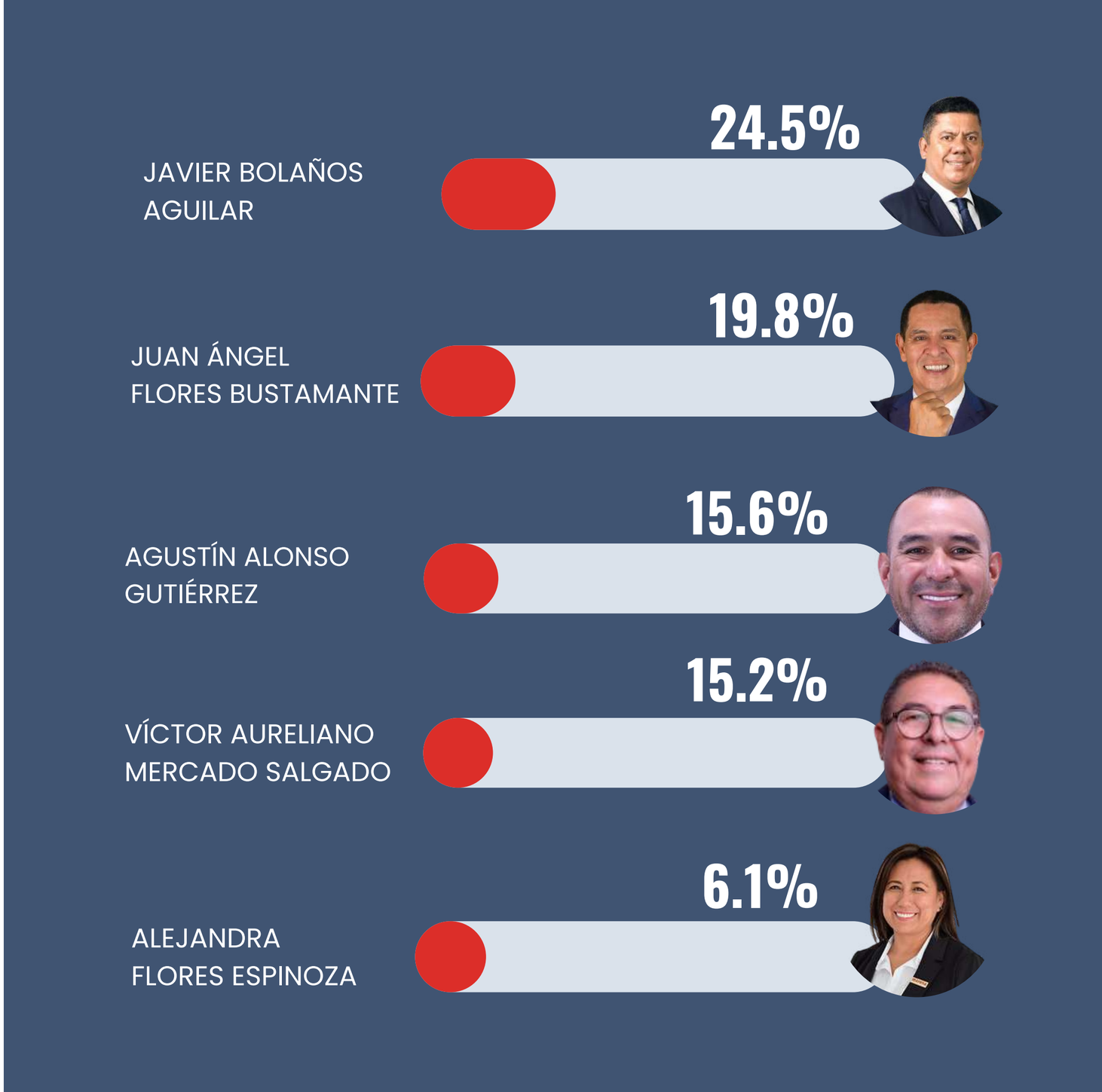

Internas MORENA

morena
La esperanza de México

Cuernavaca

¿Quién preferiría que fuera el o la candidata de MORENA a la alcaldía de Cuernavaca?



LaEncuesta.mx

Internas PAN

Cuernavaca

¿Quién preferiría que fuera el o la candidata de PAN a la alcaldía de Cuernavaca?


ÓSCAR DANIEL MARTÍNEZ TERRAZAS

44.3%


ANGELINA ANDREA GORDILLO VEGA

33.6%


VÍCTOR ADRIÁN MARTÍNEZ TERRAZAS

14.2%


NS/NC

7.9%

LaEncuesta.mx

Internas PRI

Cuernavaca

¿Quién preferiría que fuera el o la candidata de PRI a la alcaldía de Cuernavaca?

JORGE MEADE GONZÁLEZ

LaEncuesta.mx

LUCÍA MEZA GUZMÁN

43.5%



JORGE MEADE GONZÁLEZ

32.4%



ELIASIB POLANCO SALDÍVAR

15.8%



NS/NC

8.3%

Intención de voto por partido

Cuernavaca

Si hoy fueran las elecciones para elegir alcaldesa o alcalde de Cuernavaca, ¿por cuál partido o alianza votaría?

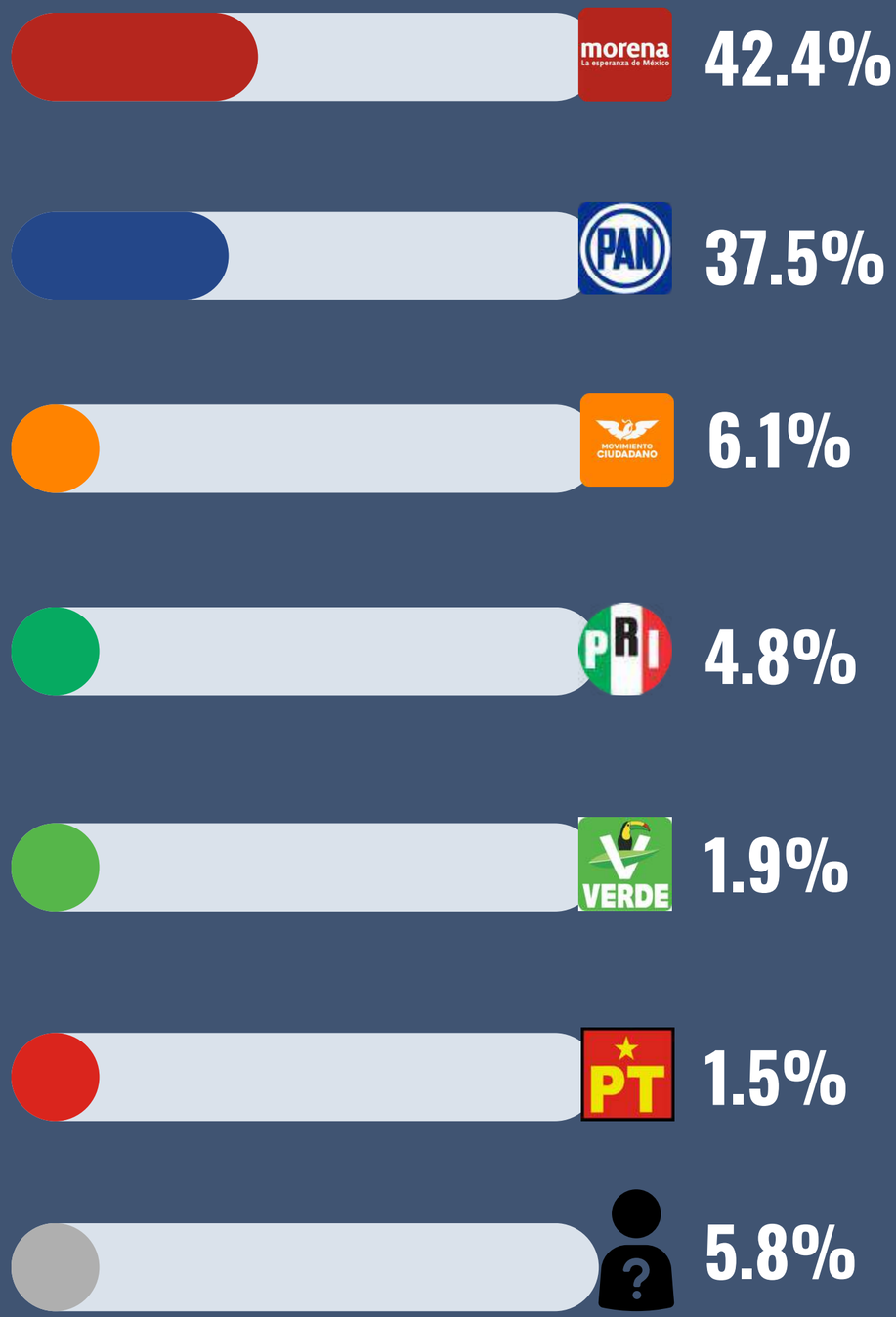

LaEncuesta.mx

SECCIÓN DE RESULTADOS

TEPIC

NAYARIT



LaEncuesta.mx

Internas MORENA

morena
La esperanza de México

Tepic

¿Quién preferiría que fuera el o la candidata de MORENA a la alcaldía de Tepic?

LaEncuesta.mx



Internas PAN

Tepic

¿Quién preferiría que fuera el o la candidata de PAN a la alcaldía de Tepic?

LaEncuesta.mx

LAURA INÉS RANGEL HUERTA

33.1%



RODOLFO PEDROZA RAMÍREZ

28.5%



JUAN ALBERTO GUERRERO GUTIÉRREZ

22.4%



RAQUEL MOTA RODRÍGUEZ

8.6%



NS/NC

7.4%

Internas PRI

Tepic

¿Quién preferiría que fuera el o la candidata de PRI a la alcaldía de Tepic?

LaEncuesta.mx

FREDERICK DANIEL COTA VÉLEZ — 46.2%



YOLANDA GUTIÉRREZ GUZMÁN — 24.5%



SOFÍA BAUTISTA ZAMBRANO — 21.4%



NS/NC — 7.9%



Internas MC

Tepic

¿Quién preferiría que fuera el o la candidata de MC a la alcaldía de Tepic?



JULIETA MEJÍA IBÁÑEZ

52.4%



IGNACIO FLORES MEDINA

21.5%



VICENTE ENRIQUE GASCÓN SÁNCHEZ

19.3%



NS/NC

6.8%

LaEncuesta.mx

Intención de voto por partido

Tepic

Si hoy fueran las elecciones para elegir alcaldesa o alcalde de Tepic,
¿por cuál partido o alianza votaría?

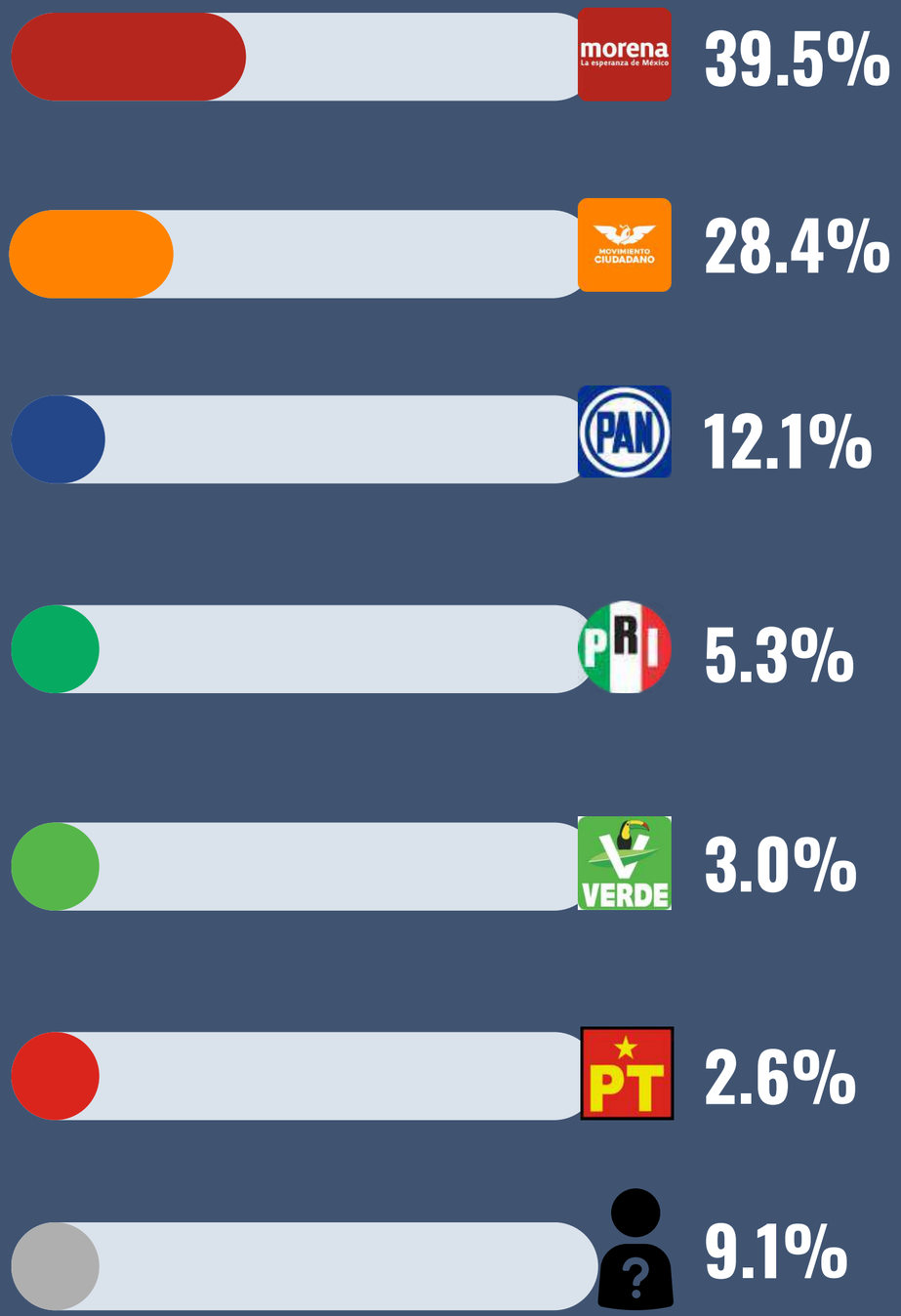

LaEncuesta.mx

SECCIÓN DE RESULTADOS

GUADALUPE

NUEVO LEÓN



LaEncuesta.mx

Internas MORENA

morena
La esperanza de México

Guadalupe

¿Quién preferiría que fuera el o la candidata de MORENA a la alcaldía de Guadalupe?

LaEncuesta.mx

TOMÁS MONTOYA DÍAZ — 41.3%



ANYLÚ BENDICIÓN HERNÁNDEZ — 34.7%



OLIVERIO TIJERINA SEPÚLVEDA — 12.1%



ARTURO BENAVIDES CASTILLO — 4.8%



NS/NC — 7.1%



Internas PAN

Guadalupe

¿Quién preferiría que fuera el o la candidata de PAN a la alcaldía de Guadalupe?

LaEncuesta.mx

PEDRO GARZA TREVIÑO

42.5%



MAURO GUERRA VILLARREAL

31.2%



ITZEL CASTILLO ALMANZA

17.9%



NS/NC

8.4%

Internas PRI

Guadalupe

¿Quién preferiría que fuera el o la candidata de PRI a la alcaldía de Guadalupe?

LaEncuesta.mx

IVONNE LILIANA ÁLVAREZ GARCÍA

42.3%



MARÍA DE JESÚS AGUIRRE M.

35.1%



JOSÉ LUIS GARZA OCHOA

14.2%



NS/NC

8.4%

Internas MC

MOVIMIENTO CIUDADANO

Guadalupe

¿Quién preferiría que fuera el o la candidata de MC a la alcaldía de Guadalupe?

LaEncuesta.mx

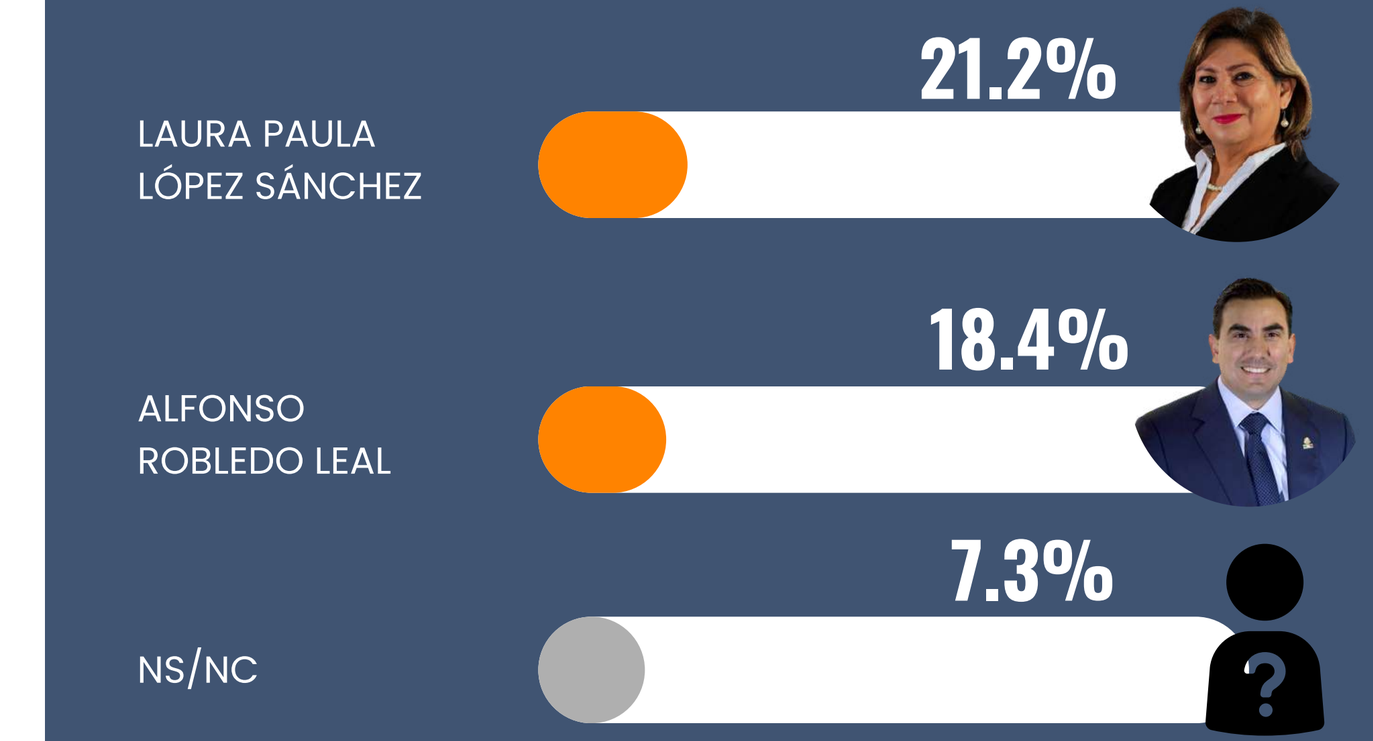

Intención de voto por partido

Guadalupe

Si hoy fueran las elecciones para elegir alcaldesa o alcalde de Guadalupe, ¿por cuál partido o alianza votaría?

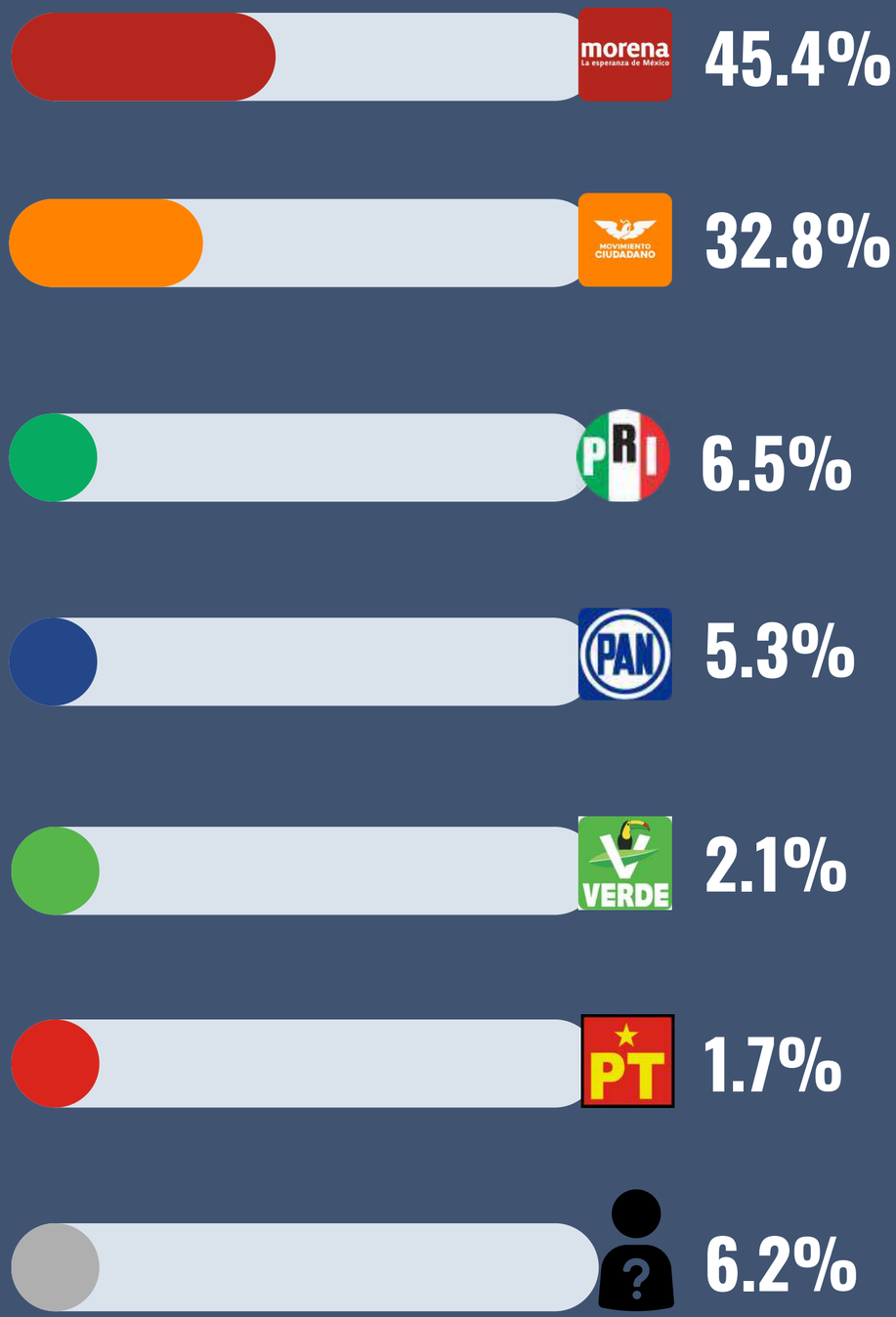

LaEncuesta.mx

SECCIÓN DE RESULTADOS

MONTERREY

NUEVO LEÓN



LaEncuesta.mx

Internas MORENA

morena
La esperanza de México

Monterrey

¿Quién preferiría que fuera el o la candidata de MORENA a la alcaldía de Monterrey?



JUDITH DÍAZ DELGADO — 46.8%



GRECIA BENAVIDES FLORES — 23.5%



MAURICIO CANTÚ GONZÁLEZ — 22.1%



NS/NC — 7.6%



Internas PAN

Monterrey

¿Quién preferiría que fuera el o la candidata de PAN a la alcaldía de Monterrey?

LaEncuesta.mx



FERNANDO MARGÁIN BERLANGA

32.7%



ARTURO SALINAS GARZA

21.0%



MYRNA ISELA GRIMALDO IRACHETA

18.4%



ANNIA GÓMEZ CÁRDENAS

11.3%



JOSÉ MARTÍN LÓPEZ CISNEROS

5.2%



IVÁN GARZA TÉLLEZ

4.9%



NS/NC

6.5%

Internas PRI

Monterrey

¿Quién preferiría que fuera el o la candidata de PRI a la alcaldía de Monterrey?

LaEncuesta.mx



LORENA DE LA GARZA VENECIA

36.6%



MARCELO SEGOVIA PÁEZ

28.5%



ANA ISABEL GONZÁLEZ GONZÁLEZ

15.2%



KARINA MARLEN BARRÓN PERALES

11.4%



NS/NC

8.3%

Internas MC

MOVIMIENTO CIUDADANO

Monterrey

¿Quién preferiría que fuera el o la candidata de MC a la alcaldía de Monterrey?

LaEncuesta.mx

MARTHA PATRICIA HERRERA GONZÁLEZ — 41.3%



PATRICIO EUGENIO ZAMBRANO DE LA GARZA — 35.4%



DANIEL ALEJANDRO ACOSTA FREGOSO — 17.2%



NS/NC — 6.1%

Intención de voto por partido

Monterrey

Si hoy fueran las elecciones para elegir alcaldesa o alcalde de Monterrey, ¿por cuál partido o alianza votaría?

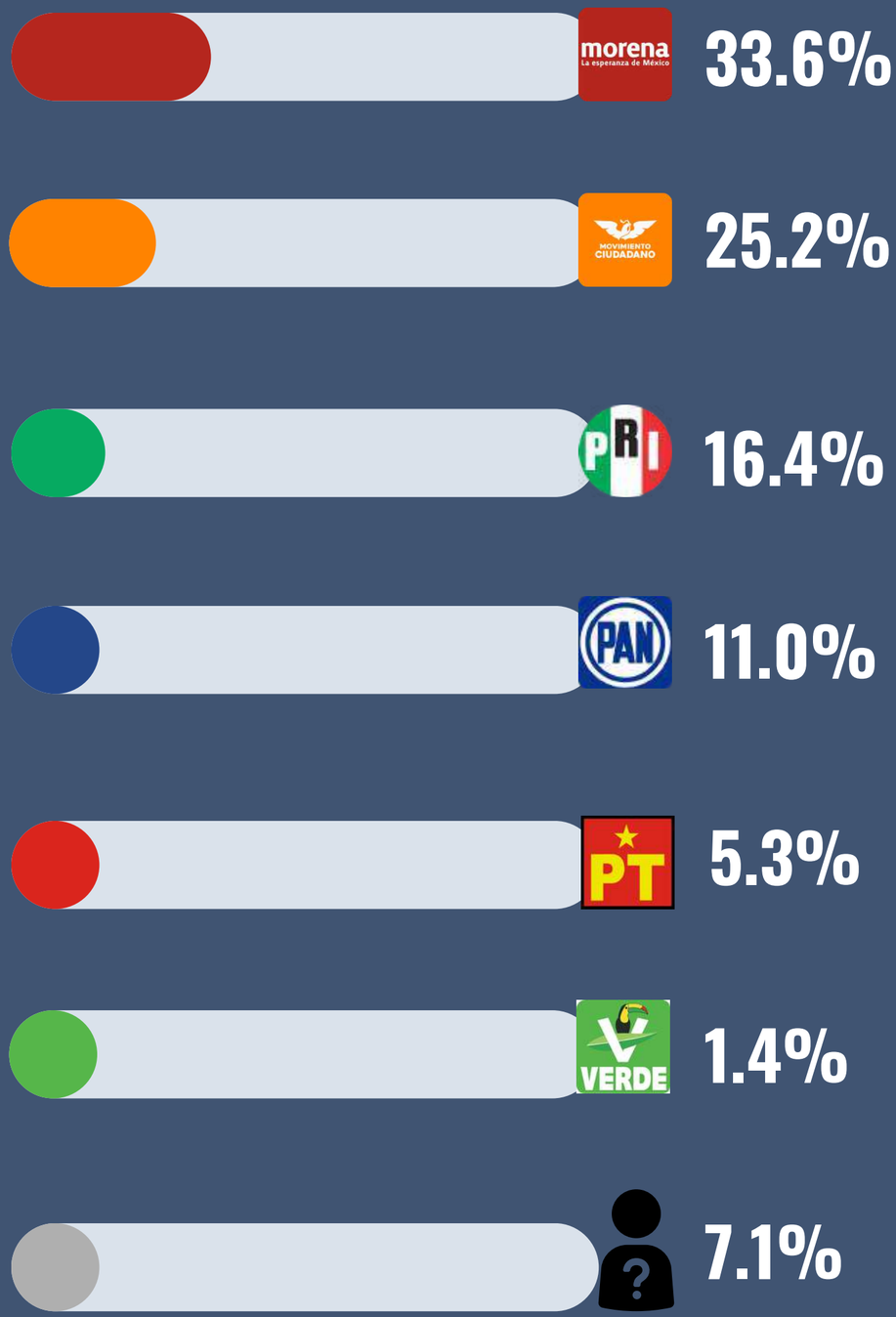

LaEncuesta.mx

SECCIÓN DE RESULTADOS

SAN NICOLÁS DE LOS GARZA

NUEVO LEÓN



LaEncuesta.mx

Internas MORENA

morena
La esperanza de México

San Nicolás de los Garza

¿Quién preferiría que fuera el o la candidata de MORENA a la alcaldía de San Nicolás de los Garza?

LaEncuesta.mx

VÍCTOR DAVID GUERRERO



54.3%

IRGLA GUZMÁN TREVIÑO



38.5%

NS/NC

7.2%

Internas PAN

San Nicolás de los Garza

¿Quién preferiría que fuera el o la candidata de PAN a la alcaldía de San Nicolás de los Garza?

LaEncuesta.mx

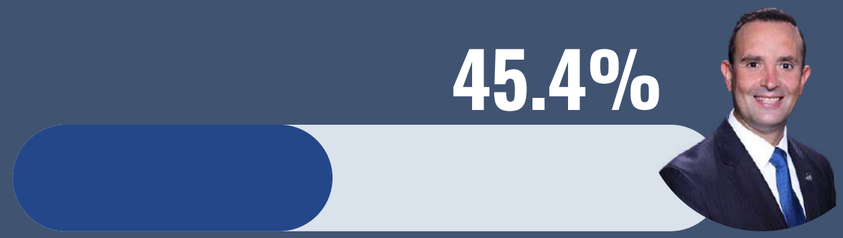

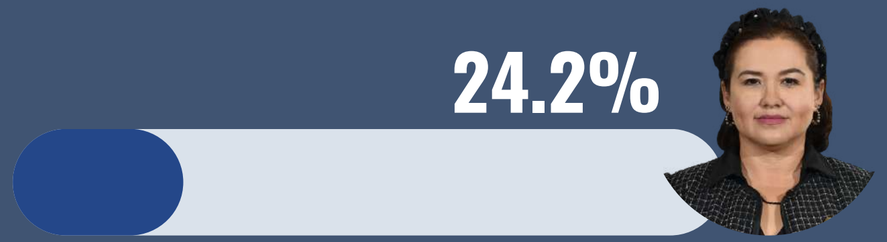

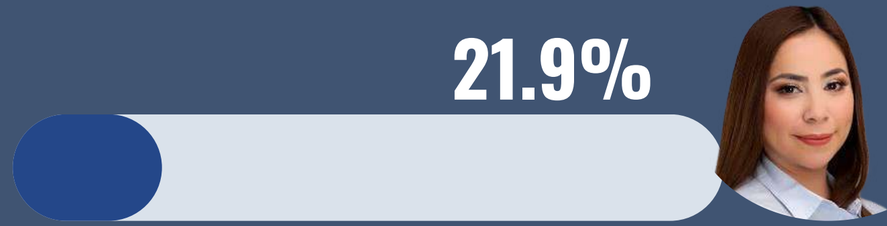



Internas MC

MOVIMIENTO CIUDADANO

San Nicolás de los Garza

¿Quién preferiría que fuera el o la candidata de MC a la alcaldía de San Nicolás de los Garza?

LaEncuesta.mx



MAYRA ALEJANDRA MORALES MARISCAL

55.3%



GLEN ALAN VILLARREAL ZAMBRANO

36.4%



NS/NC

8.3%

Intención de voto por partido

San Nicolás de los Garza

Si hoy fueran las elecciones para elegir alcaldesa o alcalde de San Nicolás de los Garza,
¿por cuál partido o alianza votaría?

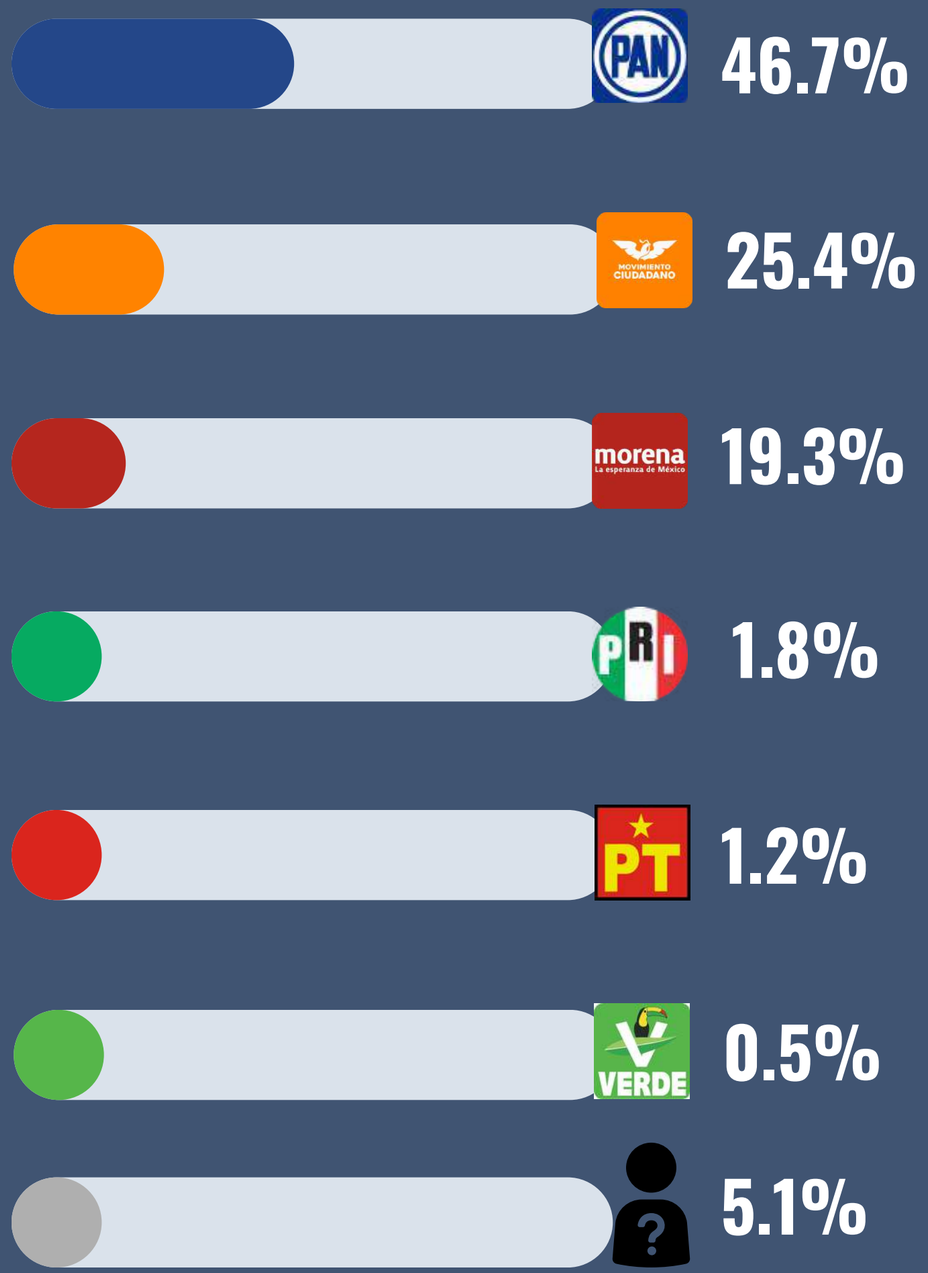

LaEncuesta.mx

SECCIÓN DE RESULTADOS

SAN PEDRO GARZA GARCÍA

NUEVO LEÓN



LaEncuesta.mx

Internas MORENA

morena
La esperanza de México

San Pedro Garza García

¿Quién preferiría que fuera el o la candidata de MORENA a la alcaldía de San Pedro Garza García?

LaEncuesta.mx

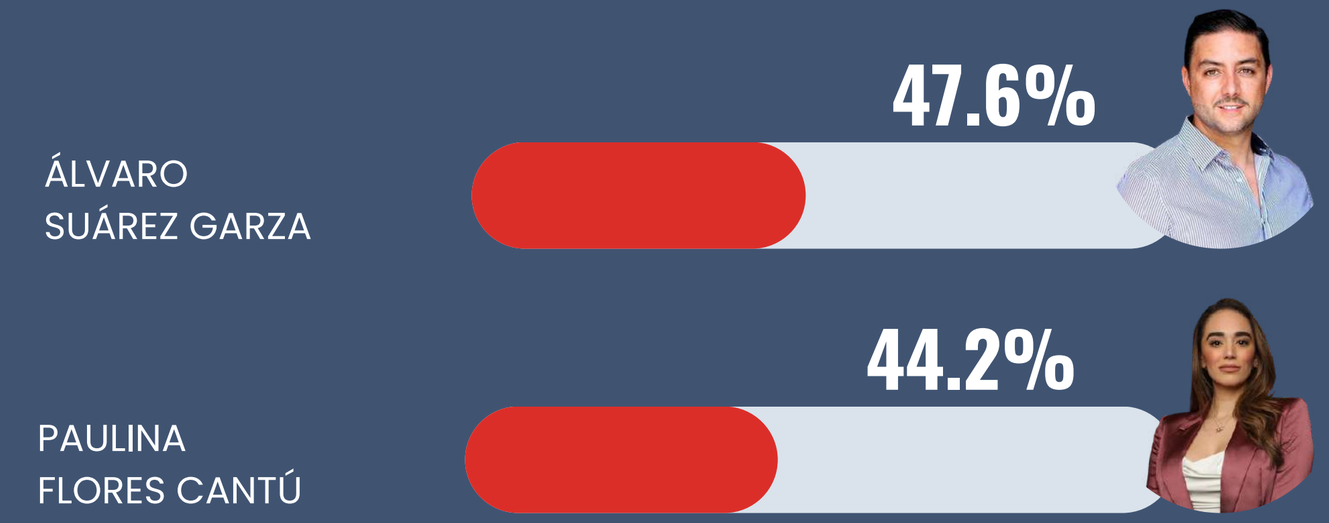

Internas PAN

San Pedro Garza García

¿Quién preferiría que fuera el o la candidata de PAN a la alcaldía de San Pedro Garza García?

LaEncuesta.mx

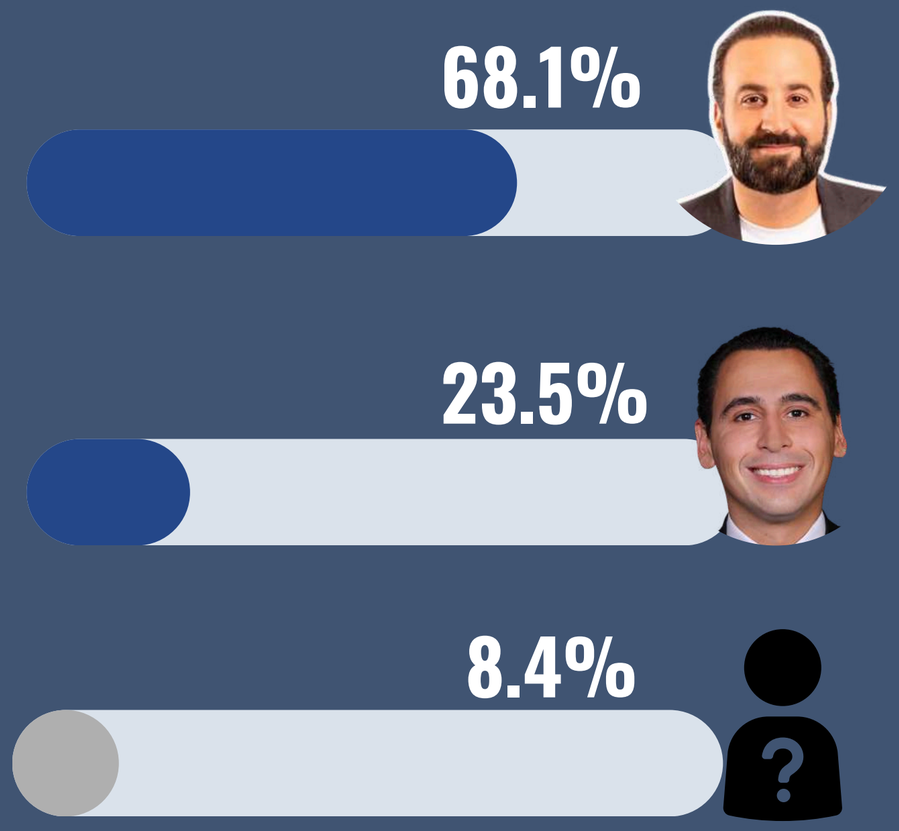

Internas MC

MOVIMIENTO CIUDADANO

San Pedro Garza García

¿Quién preferiría que fuera el o la candidata de MC a la alcaldía de San Pedro Garza García?

LaEncuesta.mx

LORENIA CANAVATI VON BORSTEL

51.4%



JUAN IGNACIO BARRAGÁN VILLARREAL

34.7%



MIGUEL ÁNGEL DÁVILA TREVIÑO

6.1%



NS/NC

7.8%



Intención de voto por partido

San Pedro Garza García

Si hoy fueran las elecciones para elegir alcaldesa o alcalde de San Pedro Garza García, ¿por cuál partido o alianza votaría?

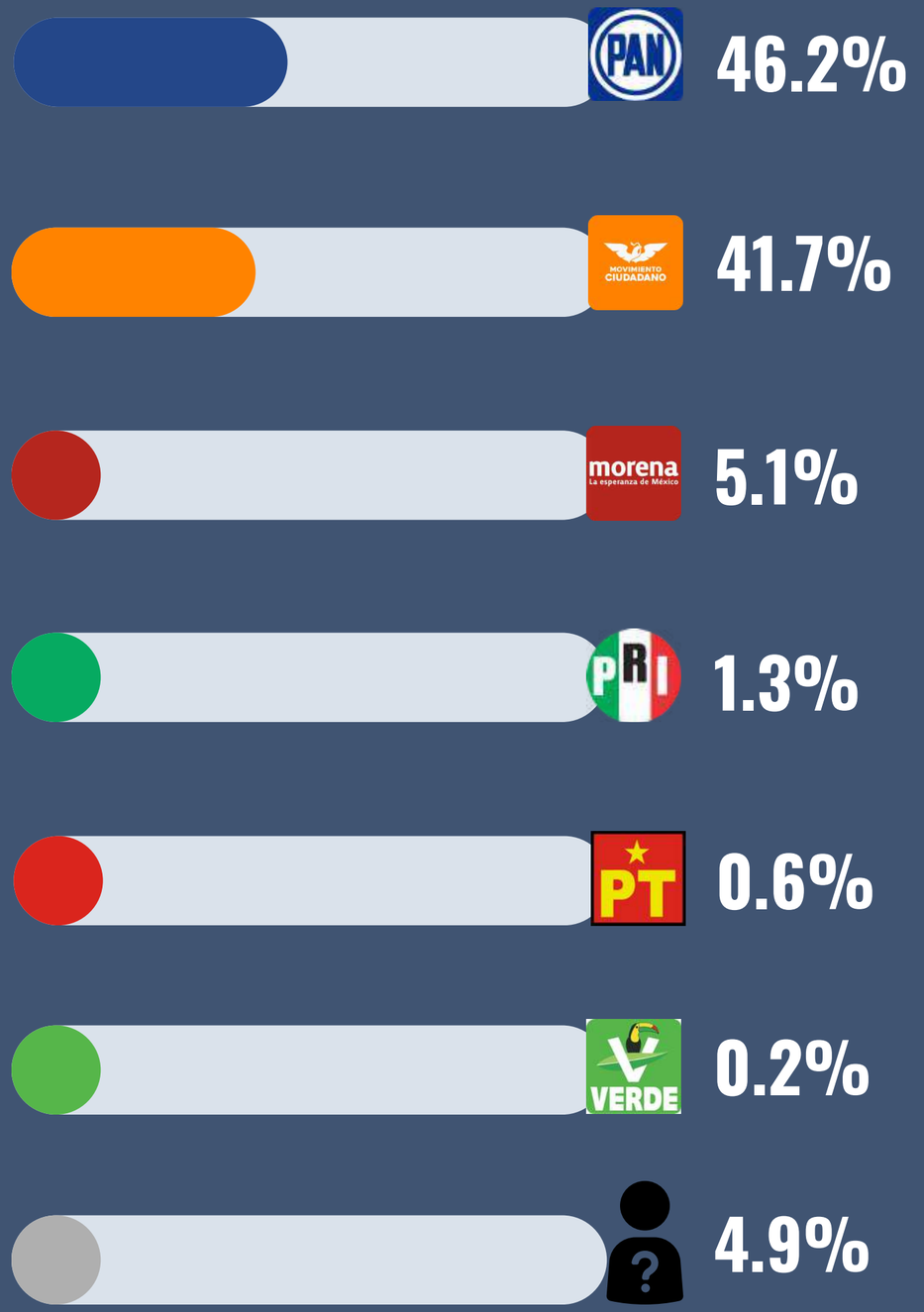

LaEncuesta.mx

SECCIÓN DE RESULTADOS

OAXACA

OAXACA



LaEncuesta.mx

Internas MORENA

morena
La esperanza de México

Oaxaca

¿Quién preferiría que fuera el o la candidata de MORENA a la alcaldía de Oaxaca?

LaEncuesta.mx

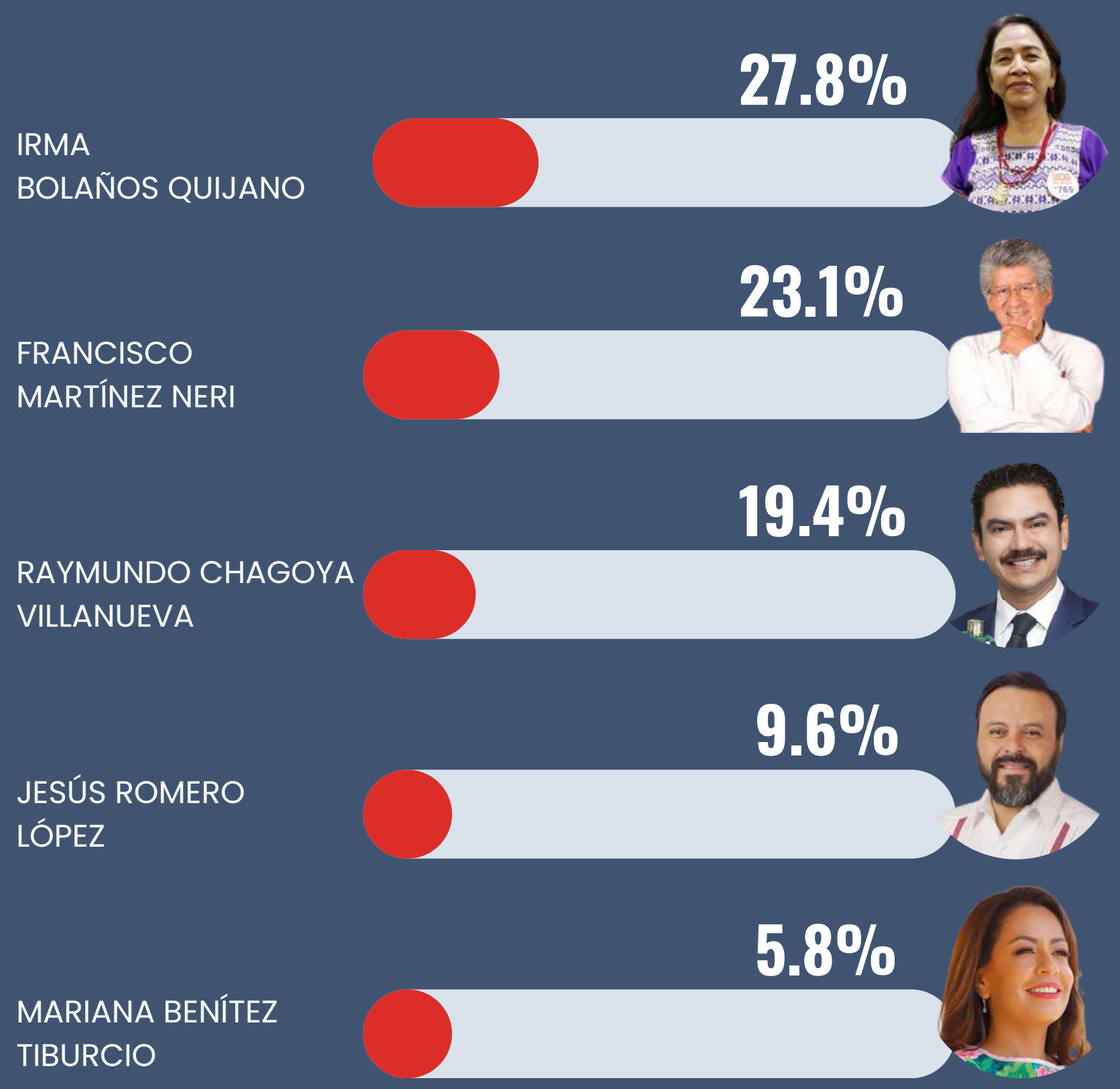

Internas MORENA

morena
La esperanza de México

Oaxaca

¿Quién preferiría que fuera el o la candidata de MORENA a la alcaldía de Oaxaca?

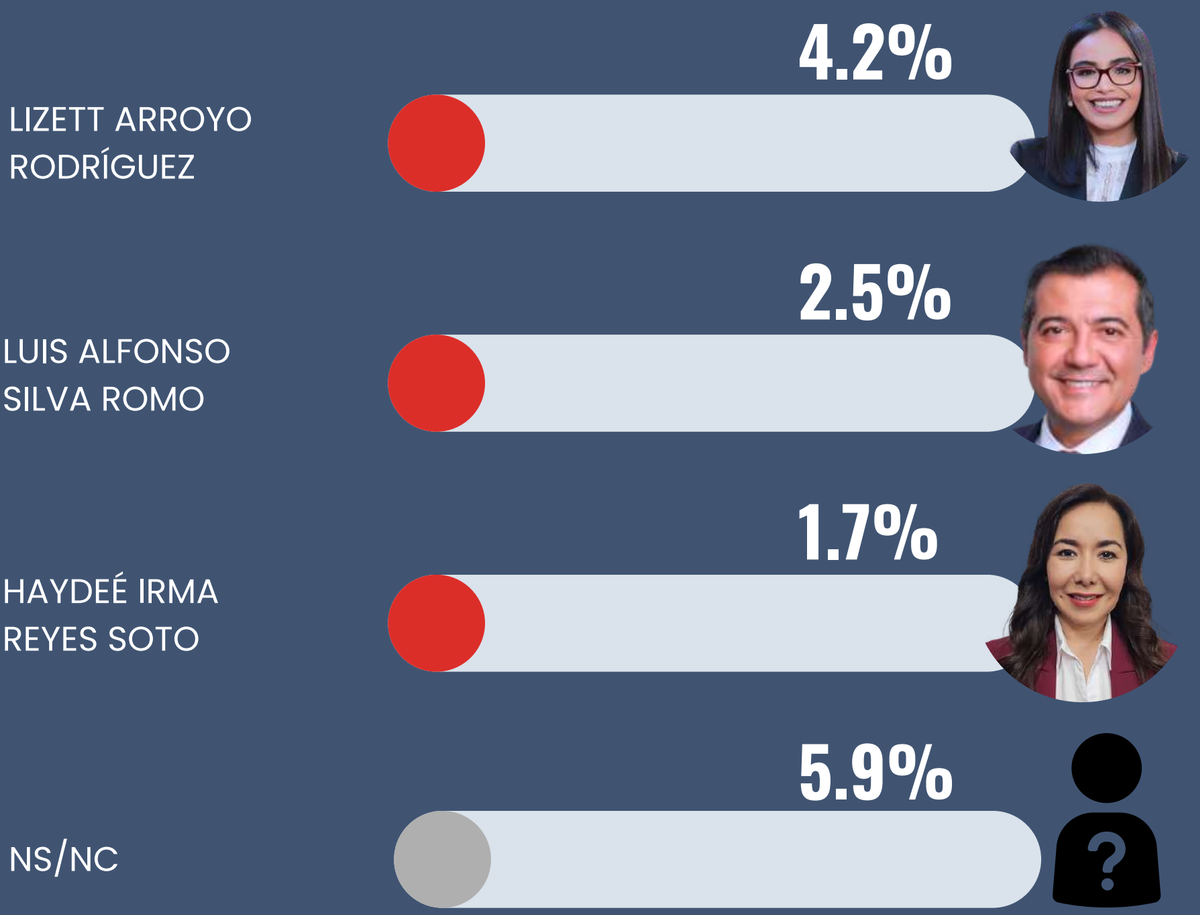

LaEncuesta.mx

Intención de voto por partido

Oaxaca

Si hoy fueran las elecciones para elegir alcaldesa o alcalde de Oaxaca, ¿por cuál partido o alianza votaría?

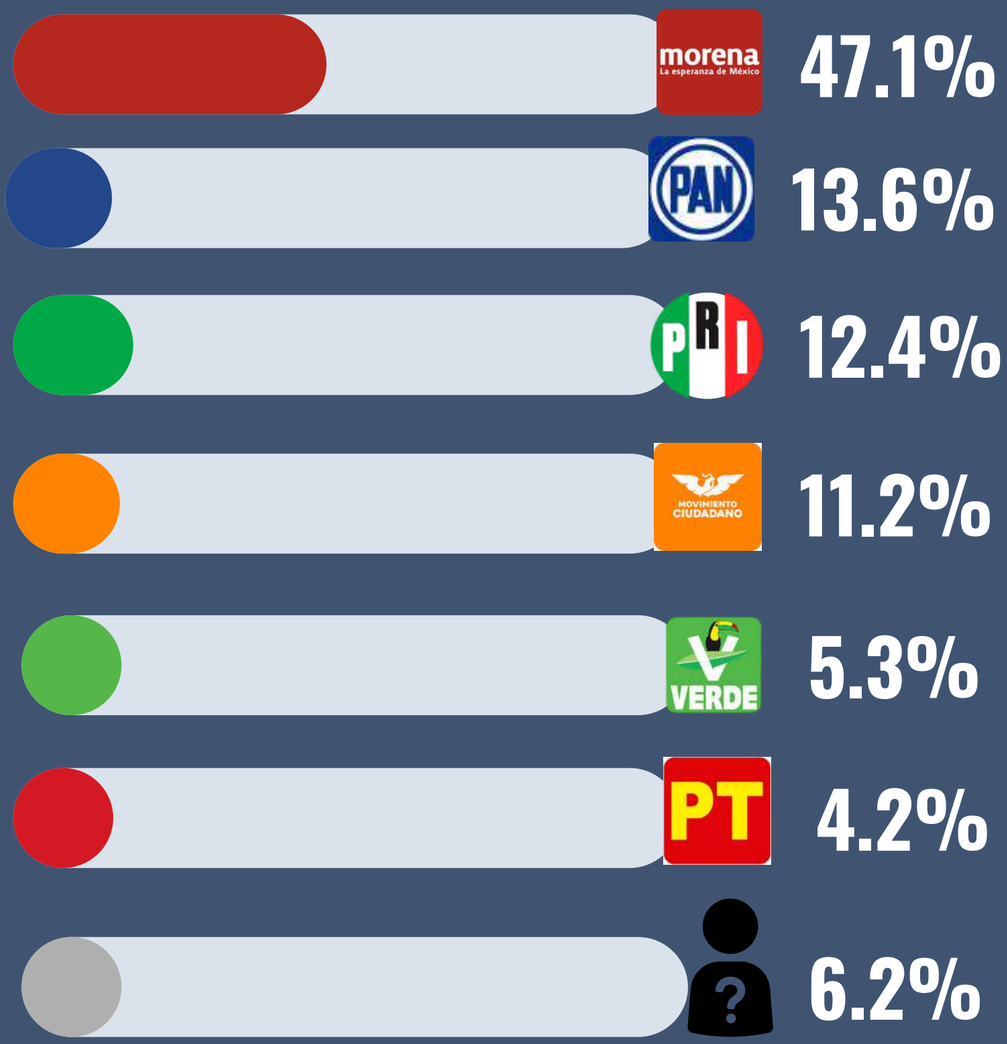

LaEncuesta.mx

SECCIÓN DE RESULTADOS

PUEBLA

PUEBLA



Internas MORENA

morena
La esperanza de México

Puebla

¿Quién preferiría que fuera el o la candidata de MORENA a la alcaldía de Puebla?

LaEncuesta.mx

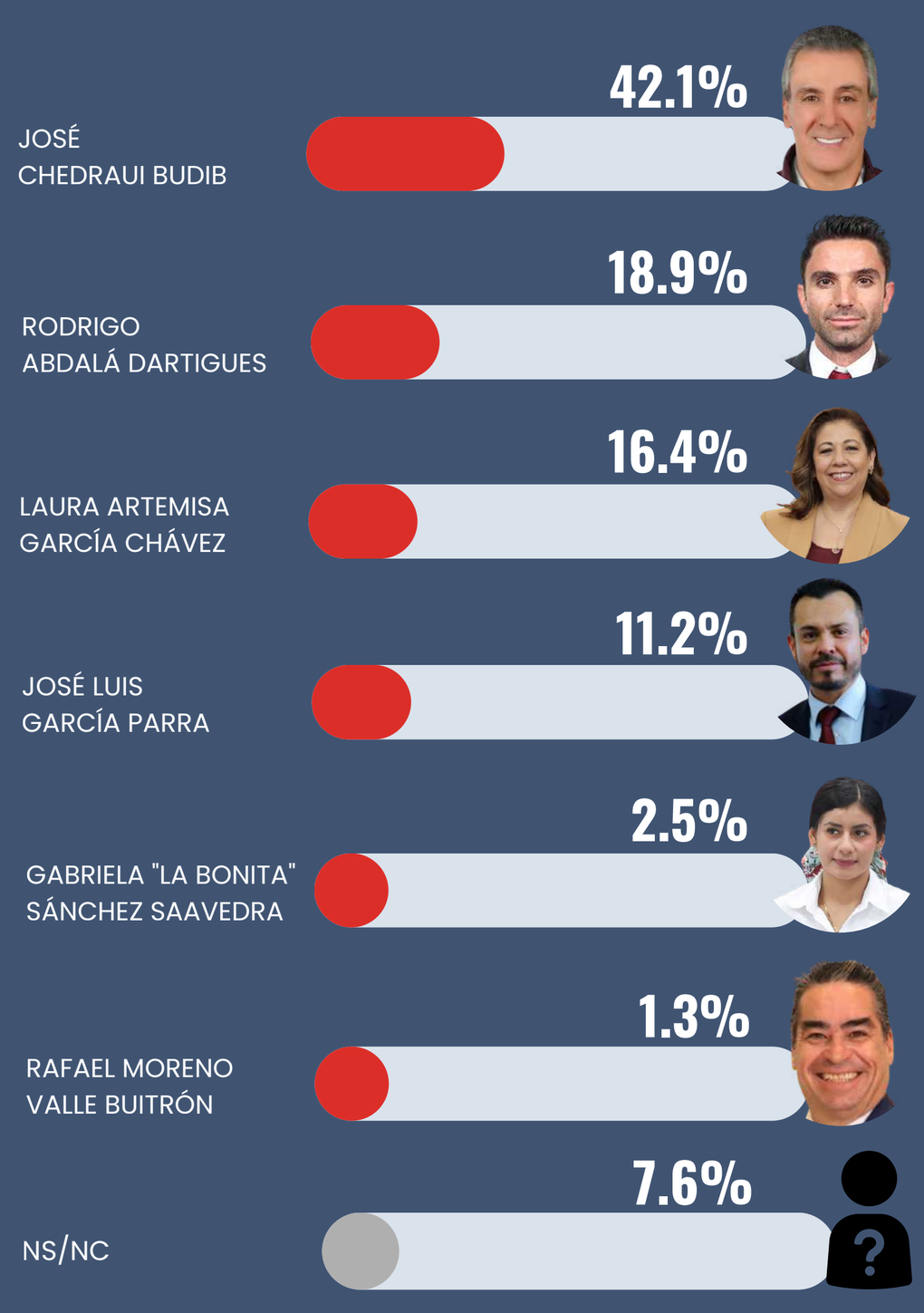

Internas PAN

Puebla

¿Quién preferiría que fuera el o la candidata de PAN a la alcaldía de Puebla?

LaEncuesta.mx

LILIANA ORTIZ PÉREZ — 32.7%



ANA TERESA ARANDA OROZCO — 20.6%



GENOVEVA HUERTA VILLEGAS — 13.4%



MÓNICA RODRÍGUEZ DELLA VECCHIA — 9.3%



JORGE AGUILAR CHEDRAUI — 7.2%



Internas PAN

Puebla

¿Quién preferiría que fuera el o la candidata de PAN a la alcaldía de Puebla?

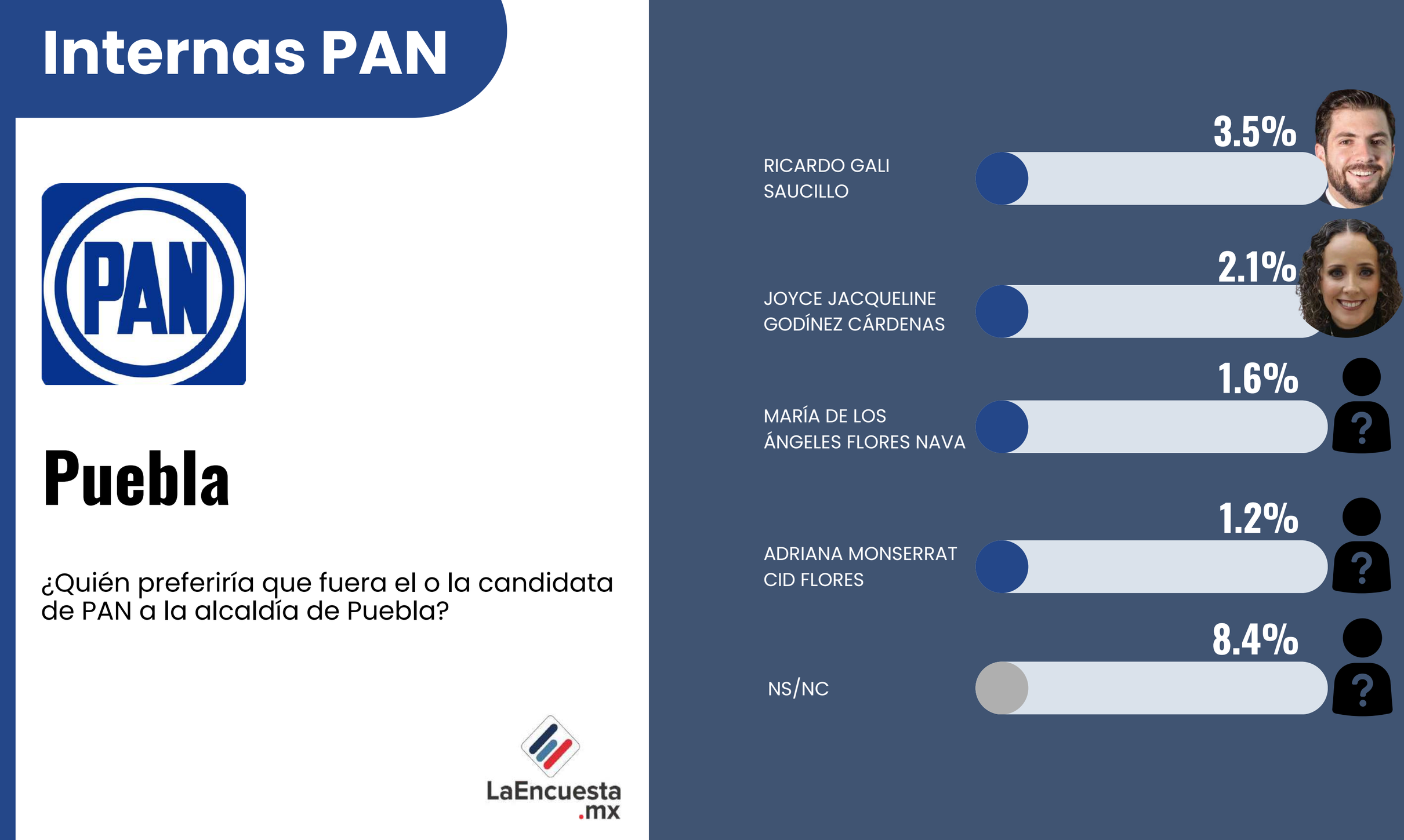

LaEncuesta.mx

Internas PRI

Puebla

¿Quién preferiría que fuera el o la candidata de PRI a la alcaldía de Puebla?

LaEncuesta.mx



DELFINA POZOS VERGARA

34.6%



JORGE EDUARDO AMADOR ALARCÓN

26.8%



WENCES OVIDIO CELIS CÓRDOVA

15.3%



XITLALIC CEJA GARCÍA

15.2%



NS/NC

8.1%

Internas MC

Puebla

¿Quién preferiría que fuera el o la candidata de MC a la alcaldía de Puebla?

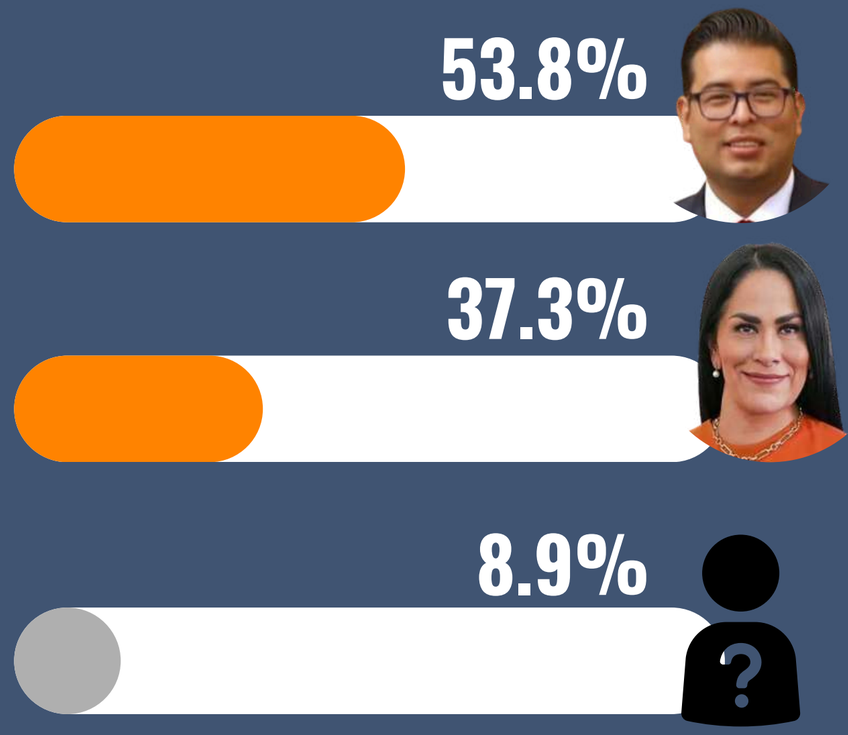

LaEncuesta.mx

Intención de voto por partido

Puebla

Si hoy fueran las elecciones para elegir alcaldesa o alcalde de Puebla, ¿por cuál partido o alianza votaría?

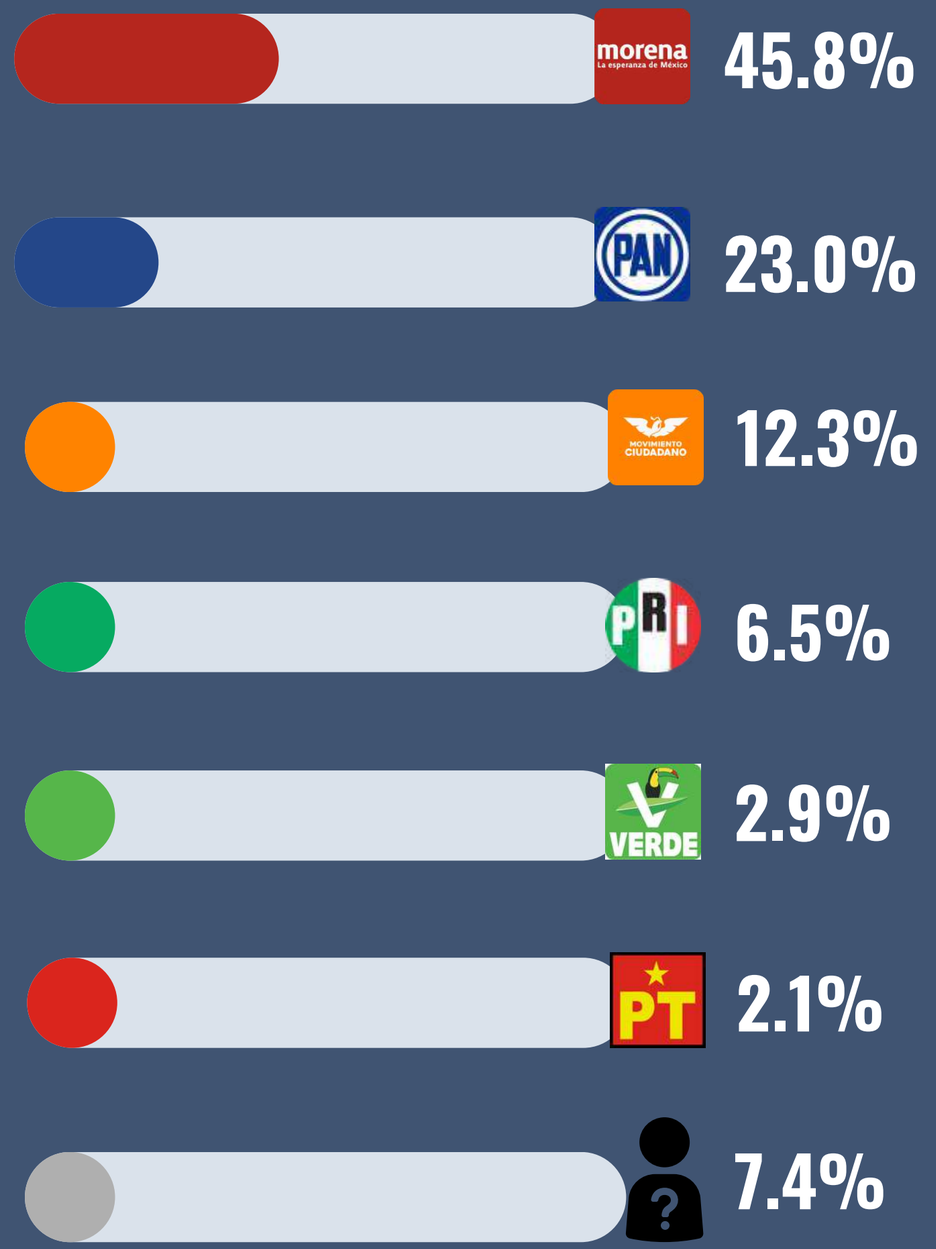

LaEncuesta.mx

SECCIÓN DE RESULTADOS

CANCÚN

QUINTANA ROO



LaEncuesta.mx

Internas MORENA

morena
La esperanza de México

Cancún

¿Quién preferiría que fuera el o la candidata de MORENA a la alcaldía de Cancún?





Internas PAN

Cancún

¿Quién preferiría que fuera el o la candidata de PAN a la alcaldía de Cancún?

LaEncuesta.mx

JORGE PAT MISS



41.5%

EDUARDO MARTÍNEZ ARCILA



35.4%

REYNA LESLEY TAMAYO CARBALLO



17.0%

NS/NC

6.1%

Internas PRI

Cancún

¿Quién preferiría que fuera el o la candidata de PRI a la alcaldía de Cancún?

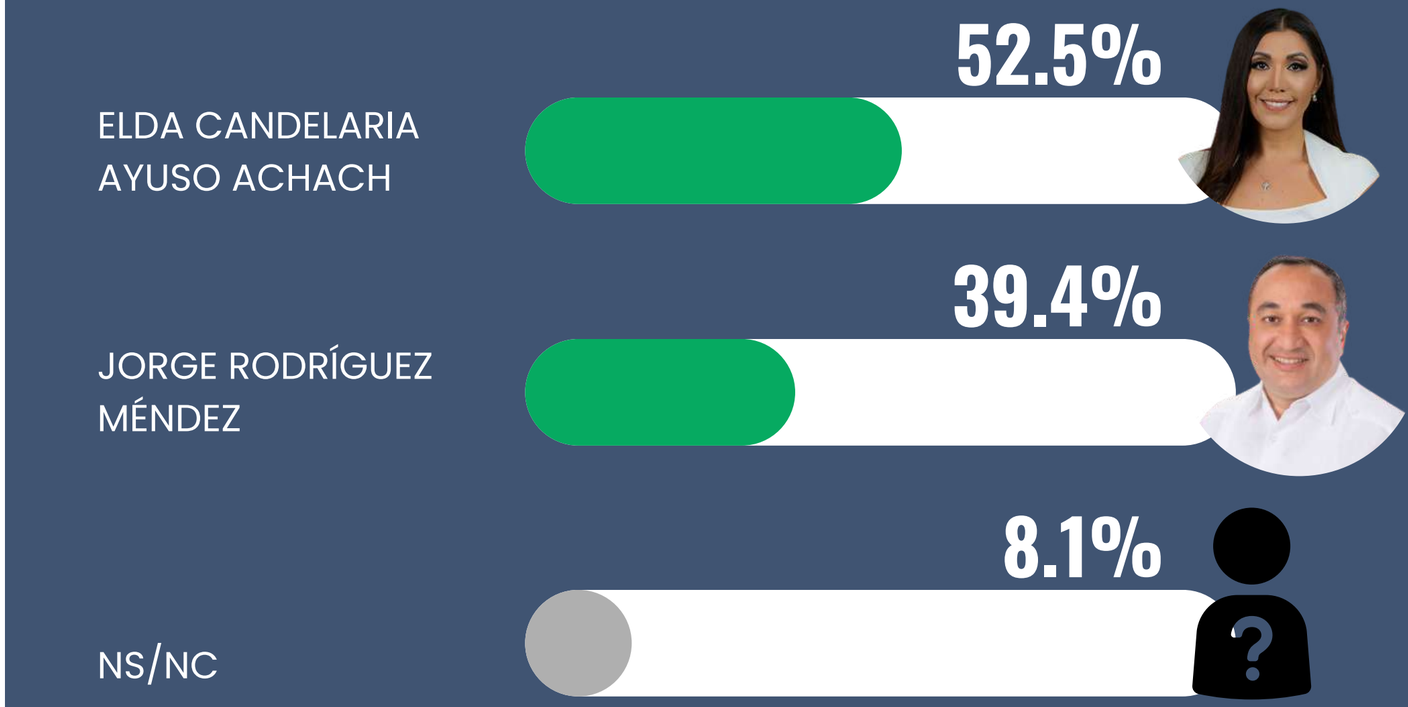

LaEncuesta.mx

Intención de voto por partido

Cancún

Si hoy fueran las elecciones para elegir alcaldesa o alcalde de Cancún, ¿por cuál partido o alianza votaría?

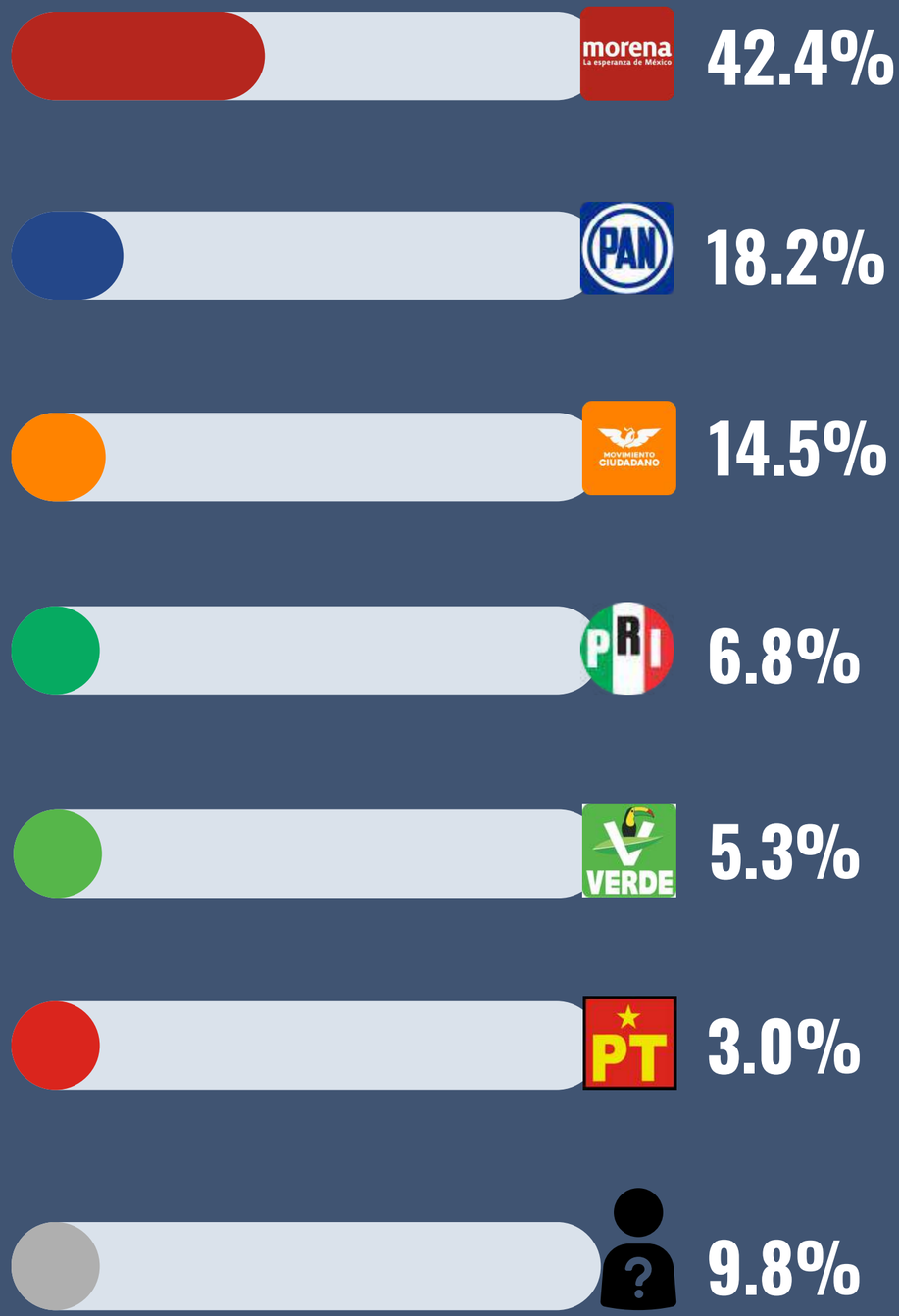

LaEncuesta.mx

SECCIÓN DE RESULTADOS

CHETUMAL

QUINTANA ROO



LaEncuesta.mx

Internas MORENA

morena
La esperanza de México

Chetumal

¿Quién preferiría que fuera el o la candidata de MORENA a la alcaldía de Chetumal?





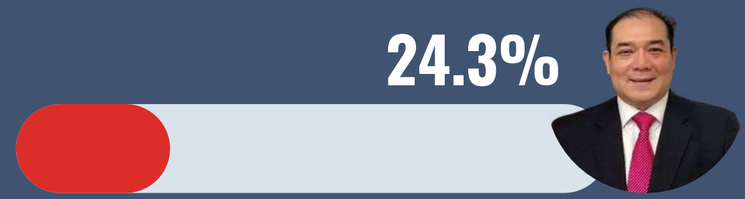



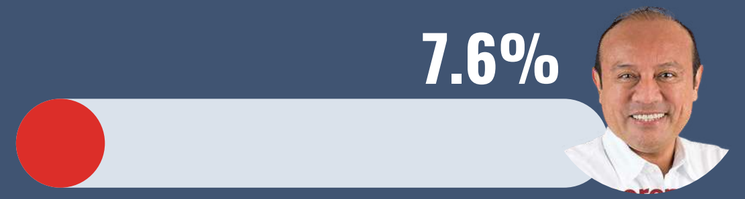

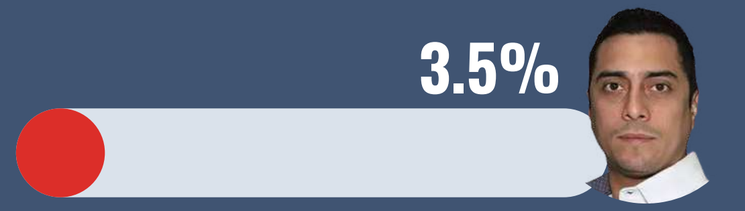



Internas PAN

Chetumal

¿Quién preferiría que fuera el o la candidata de PAN a la alcaldía de Chetumal?

LaEncuesta.mx

GERMÁN GONZÁLEZ PAVÓN

41.2%



FERNANDO ZELAYA ESPINOZA

29.5%



CINTHYA MILLÁN ESTRELLA

23.0%



NS/NC

6.3%



Internas MC

MOVIMIENTO CIUDADANO

Chetumal

¿Quién preferiría que fuera el o la candidata de MC a la alcaldía de Chetumal?

LaEncuesta.mx

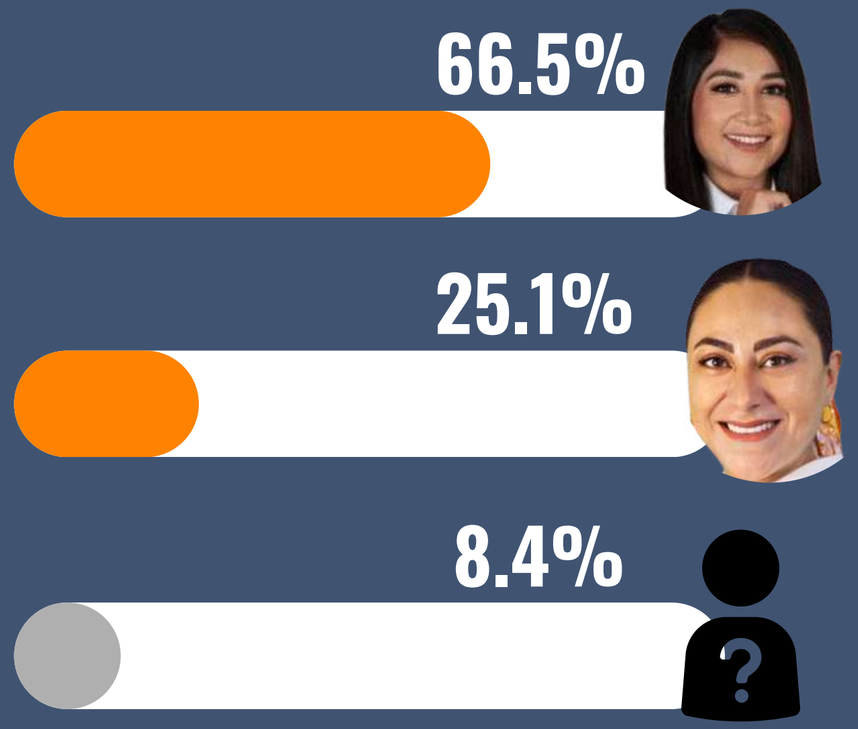

Intención de voto por partido

Chetumal

Si hoy fueran las elecciones para elegir alcaldesa o alcalde de Chetumal, ¿por cuál partido o alianza votaría?

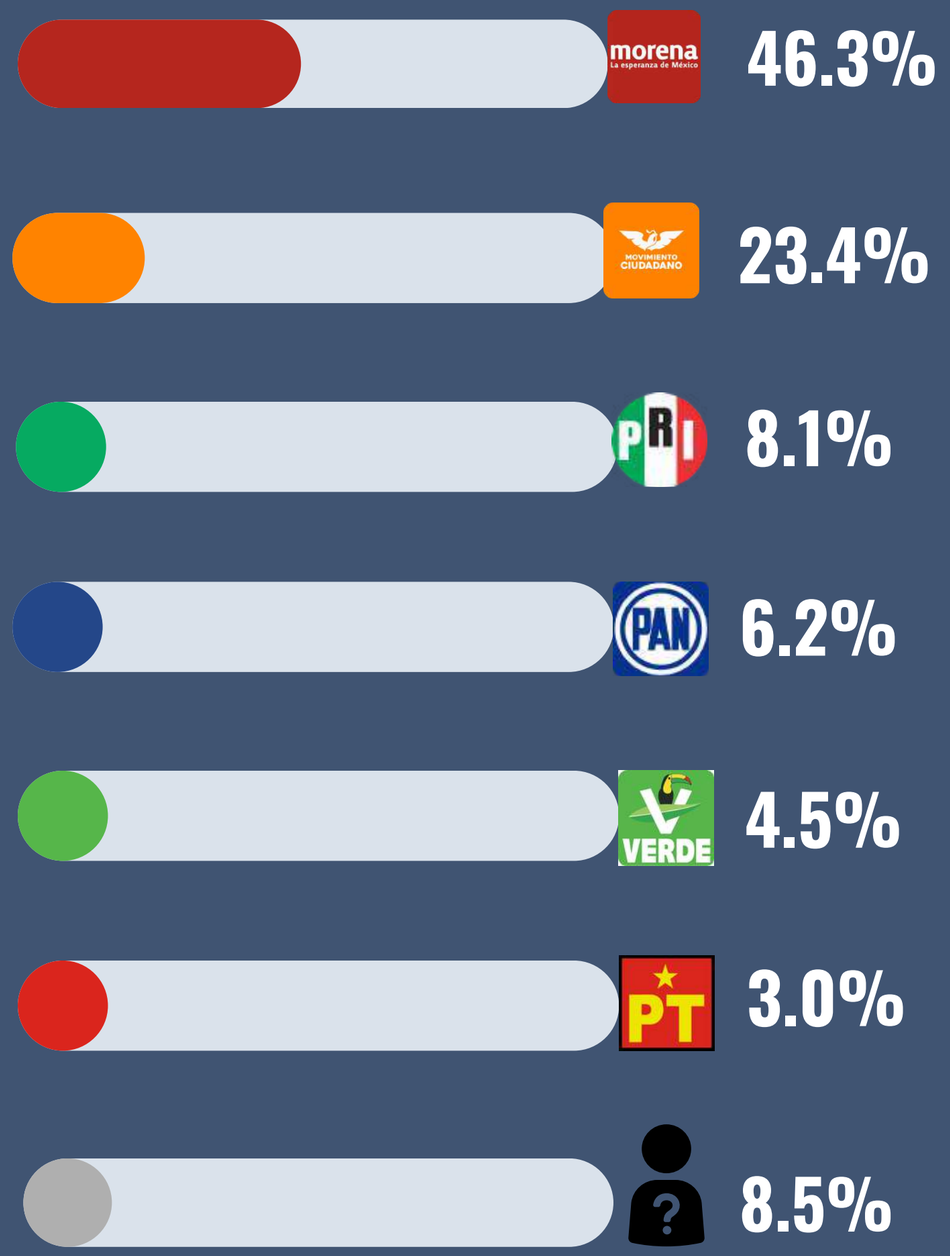

LaEncuesta.mx

SECCIÓN DE RESULTADOS

QUERÉTARO

QUERÉTARO



Internas MORENA

morena
La esperanza de México

Querétaro

¿Quién preferiría que fuera el o la candidata de MORENA a la alcaldía de Querétaro?

LaEncuesta.mx

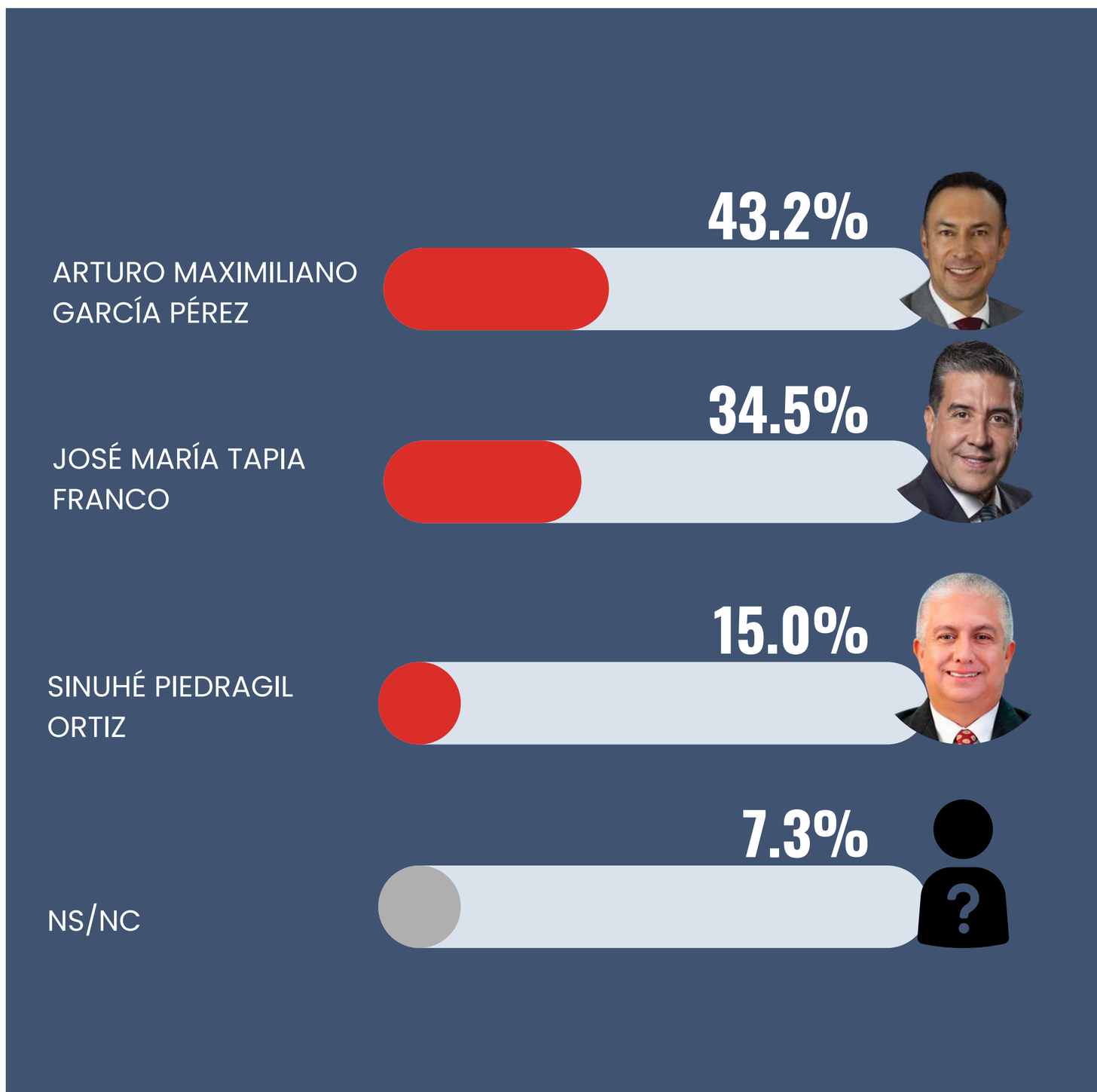

Internas PAN

Querétaro

¿Quién preferiría que fuera el o la candidata de PAN a la alcaldía de Querétaro?

FELIPE FERNANDO MACÍAS OLVERA

52.4%



ENRIQUE CORREA SADA

39.5%



NS/NC

8.1%

LaEncuesta.mx

Internas PRI

Querétaro

¿Quién preferiría que fuera el o la candidata de PRI a la alcaldía de Querétaro?



ABIGAIL ARREDONDO RAMOS

46.2%



MARÍA ALEMÁN MUÑOZ DE ALBA

45.7%



NS/NC

8.1%

LaEncuesta.mx

Internas MC

MOVIMIENTO CIUDADANO

Querétaro

¿Quién preferiría que fuera el o la candidata de MC a la alcaldía de Querétaro?



LaEncuesta.mx

Intención de voto por partido

Querétaro

Si hoy fueran las elecciones para elegir alcaldesa o alcalde de Querétaro, ¿por cuál partido o alianza votaría?

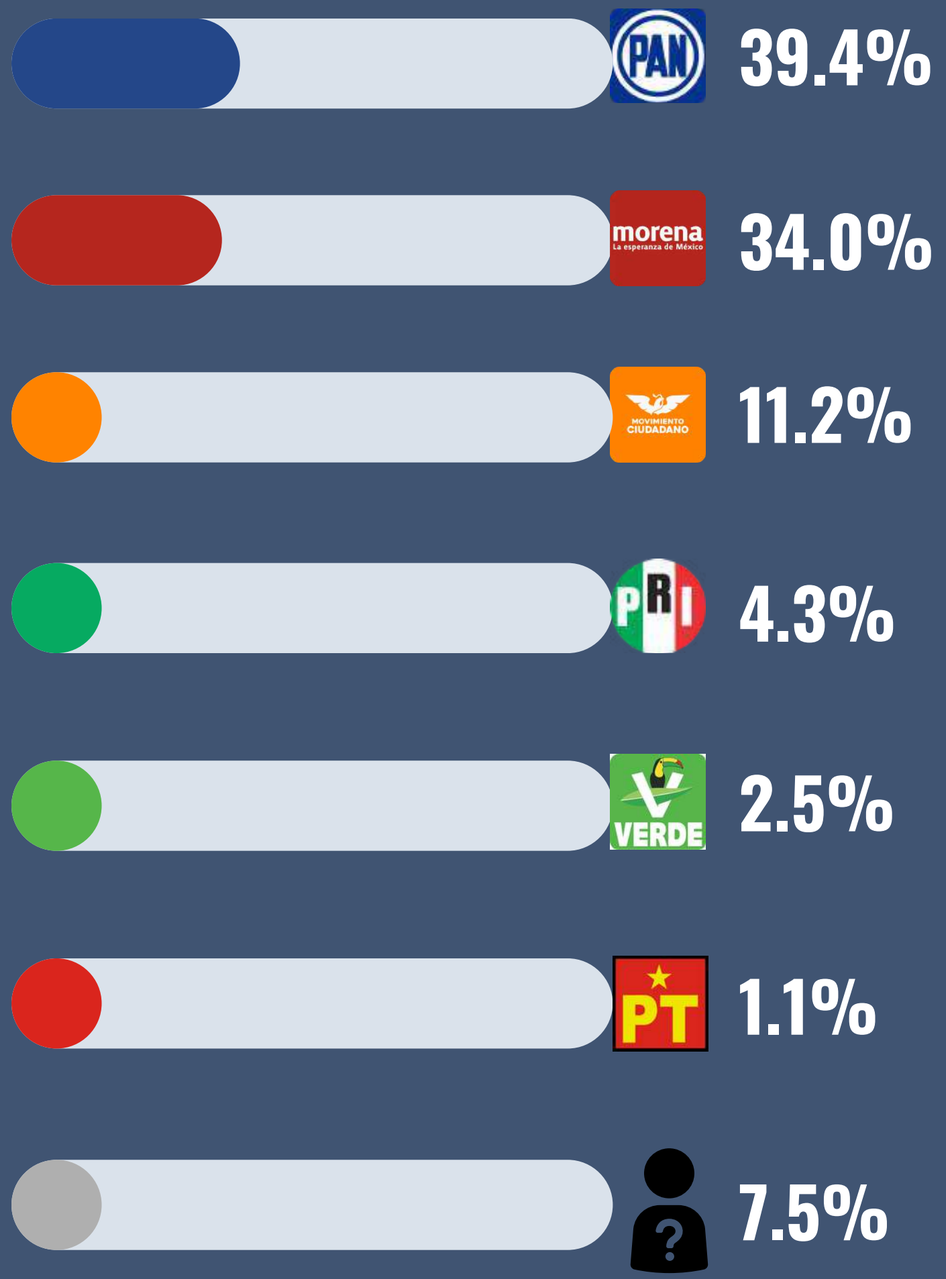

LaEncuesta.mx

SECCIÓN DE RESULTADOS

SAN LUIS POTOSÍ

SAN LUIS POTOSÍ



LaEncuesta.mx

Internas MORENA

morena
La esperanza de México

San Luis Potosí

¿Quién preferiría que fuera el o la candidata de MORENA a la alcaldía de San Luis Potosí?

LaEncuesta.mx

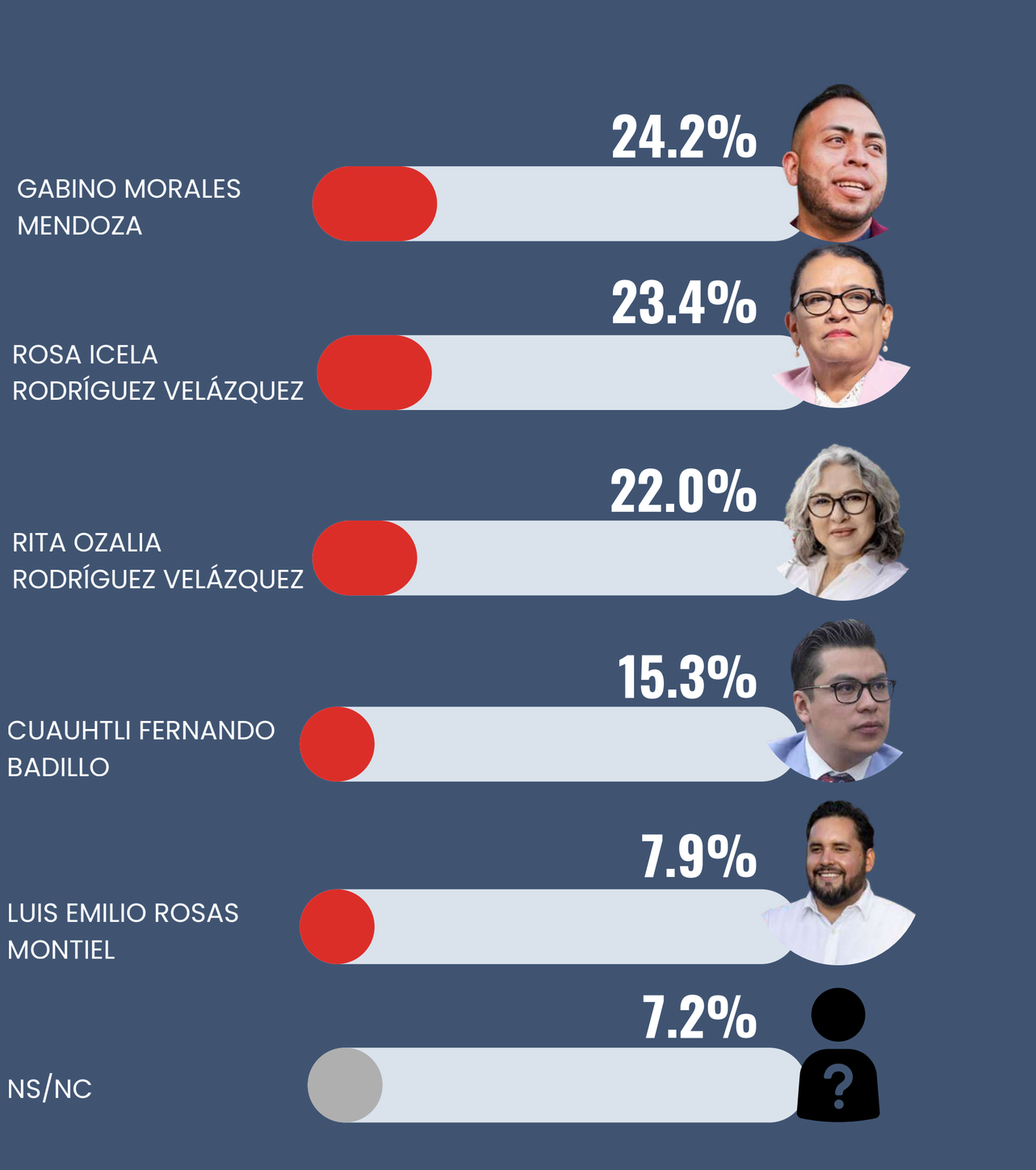

Internas PAN

San Luis Potosí

¿Quién preferiría que fuera el o la candidata de PAN a la alcaldía de San Luis Potosí?

LaEncuesta.mx

RUBÉN GUAJARDO BARRERA — 35.1%



DAVID AZUARA ZÚÑIGA — 26.5%



VERÓNICA RODRÍGUEZ HERNÁNDEZ — 22.8%



MARCELO DE LOS SANTOS — 10.2%



NS/NC — 5.4%

Internas PRI

San Luis Potosí

¿Quién preferiría que fuera el o la candidata de PRI a la alcaldía de San Luis Potosí?



ESTELA ARRIAGA SILVA

51.4%



SARA ROCHA MEDINA

41.5%



NS/NC

7.1%

LaEncuesta.mx

Internas MC

MOVIMIENTO CIUDADANO

San Luis Potosí

¿Quién preferiría que fuera el o la candidata de MC a la alcaldía de San Luis Potosí?

LaEncuesta.mx

MARCO ANTONIO GAMA BASARTE

55.4%



JOSEFINA SALAZAR BÁEZ

36.5%



NS/NC

8.1%



Internas PVEM

San Luis Potosí

¿Quién preferiría que fuera el o la candidata de PVEM a la alcaldía de San Luis Potosí?

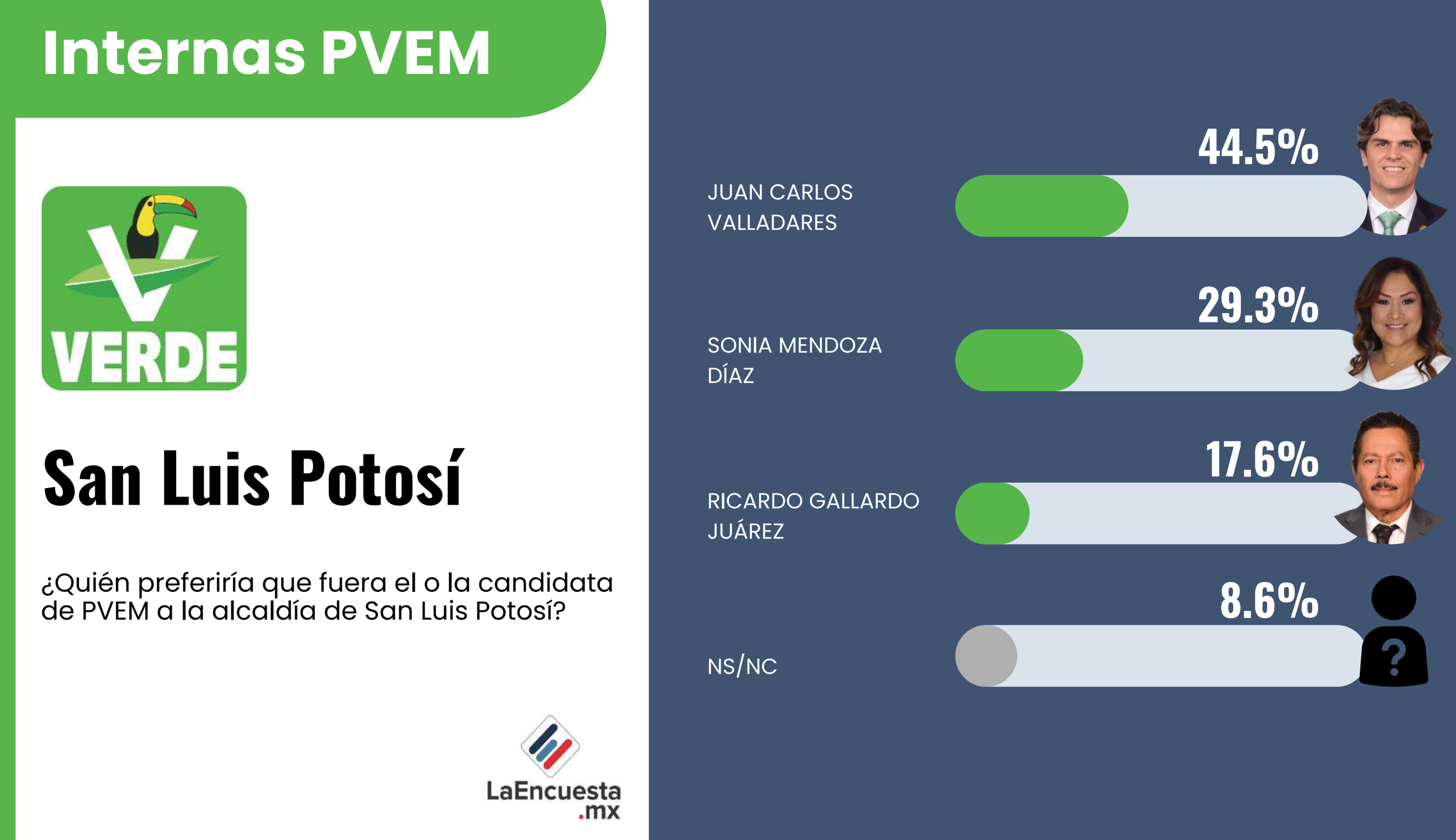

LaEncuesta.mx

Intención de voto por partido

San Luis Potosí

Si hoy fueran las elecciones para elegir alcaldesa o alcalde de San Luis Potosí, ¿por cuál partido o alianza votaría?



LaEncuesta.mx

SECCIÓN DE RESULTADOS

HERMOSILLO

SONORA



LaEncuesta.mx

Internas MORENA

morena
La esperanza de México

Hermosillo

¿Quién preferiría que fuera el o la candidata de MORENA a la alcaldía de Hermosillo?

LaEncuesta.mx

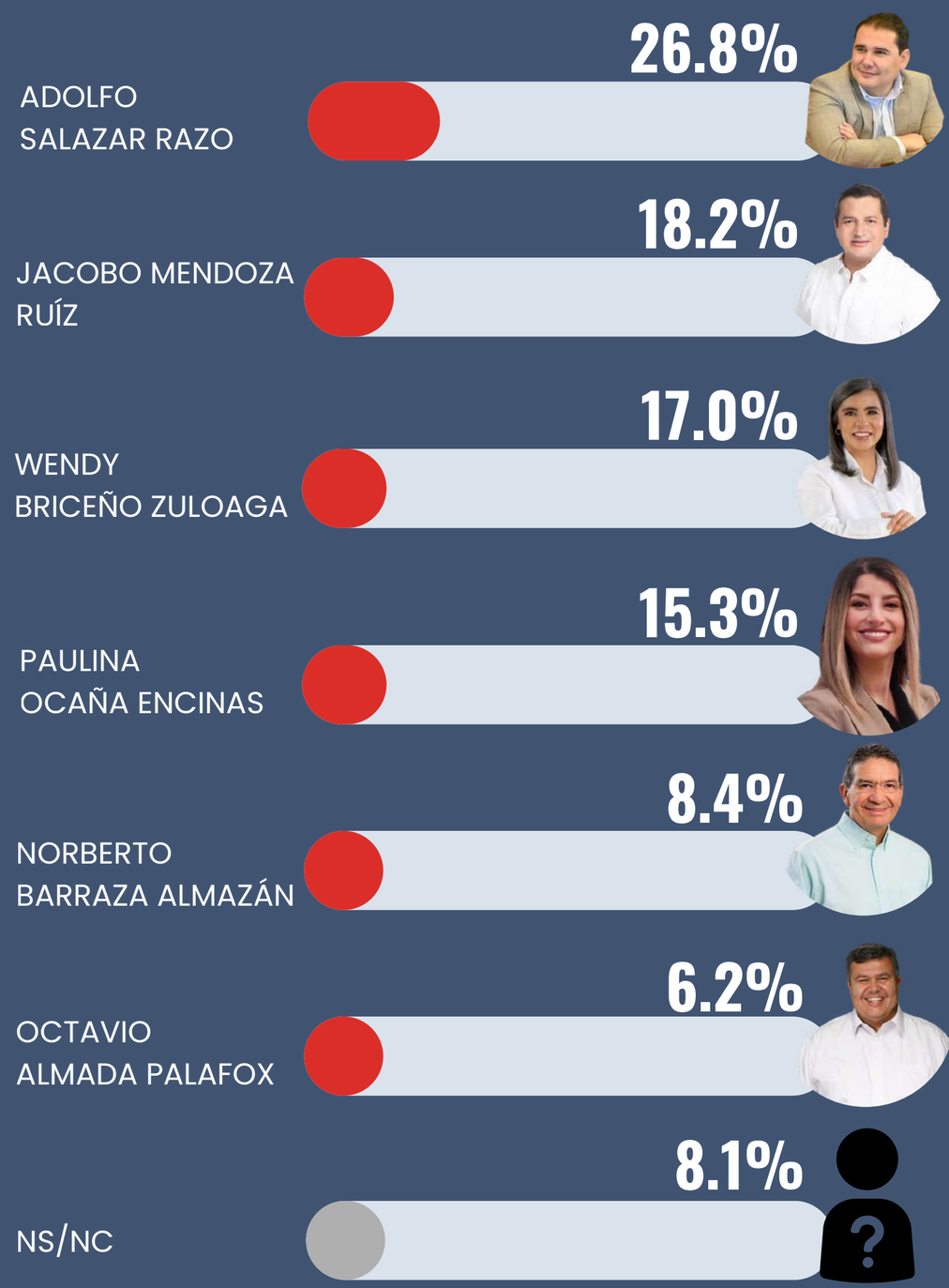

Internas PAN

Hermosillo

¿Quién preferiría que fuera el o la candidata de PAN a la alcaldía de Hermosillo?



ALEJANDRO LÓPEZ CABALLERO

45.3%



GILDARDO REAL RAMÍREZ

35.1%



RAMÓN CORRAL AGUIRRE

11.2%



NS/NC

8.4%

LaEncuesta.mx

Internas PRI

Hermosillo

¿Quién preferiría que fuera el o la candidata de PRI a la alcaldía de Hermosillo?



FLOR AYALA ROBLES LINARES

54.1%



ALFONSO ELÍAS SERRANO

37.5%



NS/NC

8.4%

LaEncuesta.mx

Intención de voto por partido

Hermosillo

Si hoy fueran las elecciones para elegir alcaldesa o alcalde de Hermosillo, ¿por cuál partido o alianza votaría?

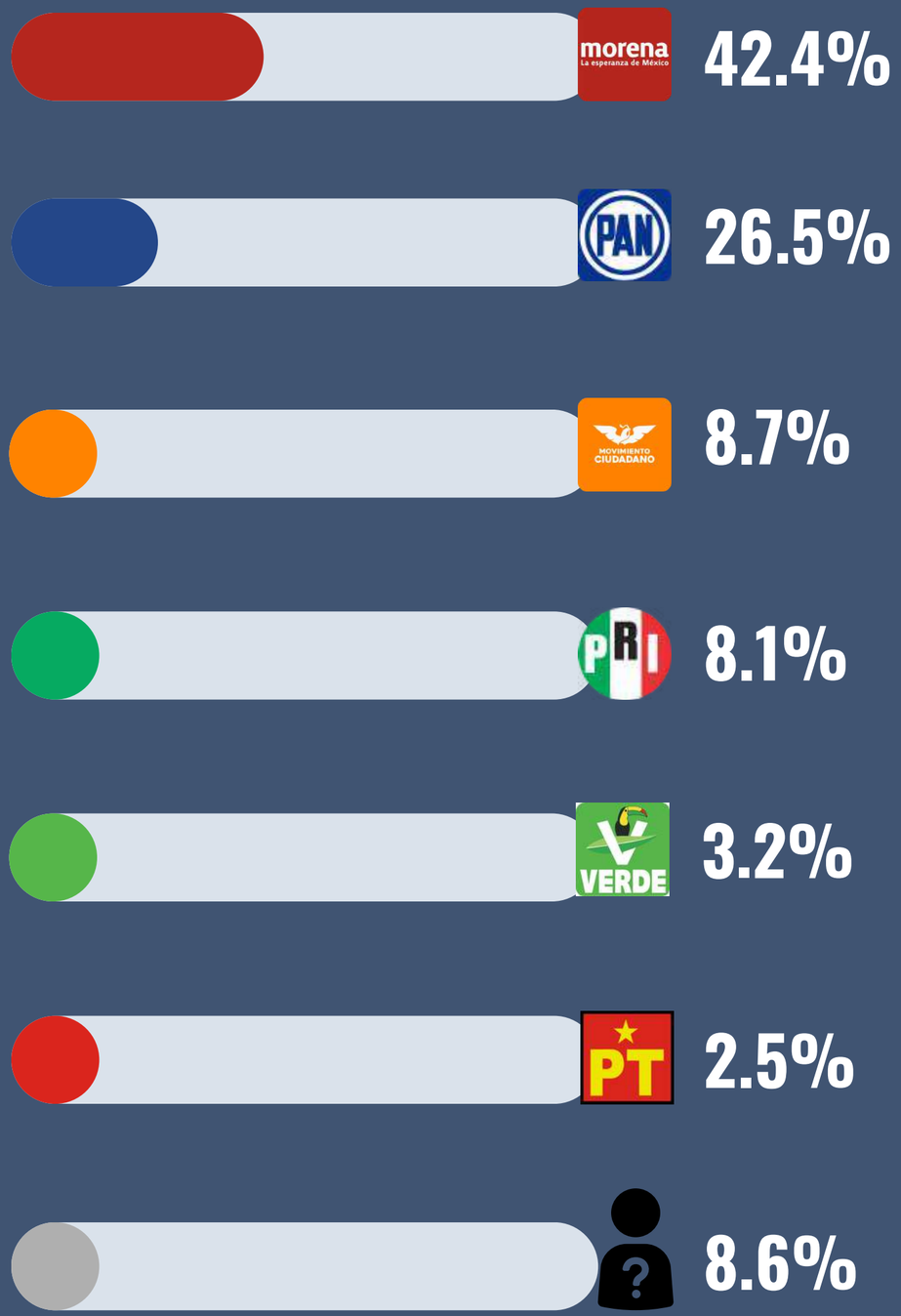

LaEncuesta.mx

SECCIÓN DE RESULTADOS

VILLAHERMOSA

TABASCO



LaEncuesta.mx

Internas MORENA

morena
La esperanza de México

Villahermosa

¿Quién preferiría que fuera el o la candidata de MORENA a la alcaldía de Villahermosa?



JORGE ORLANDO BRACAMONTE HERNÁNDEZ

44.5%



MARCOS ROSENDO MEDINA FILIGRANA

34.0%



DANIEL CASASÚS RUZ

14.2%



NS/NC

7.3%



Intención de voto por partido

Villahermosa

Si hoy fueran las elecciones para elegir alcaldesa o alcalde de Villahermosa, ¿por cuál partido o alianza votaría?

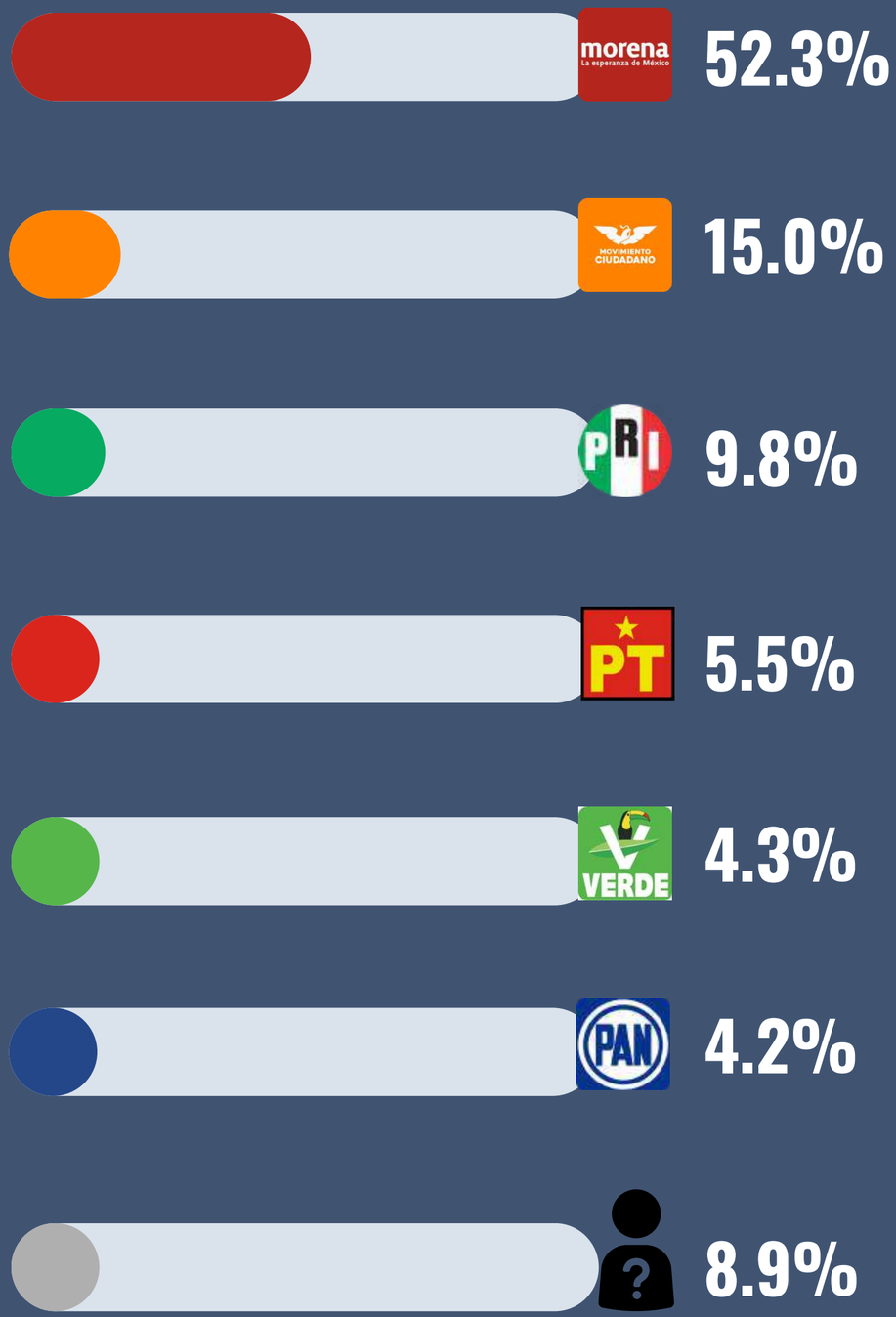

LaEncuesta.mx

SECCIÓN DE RESULTADOS

CIUDAD VICTORIA

TAMAULIPAS



LaEncuesta.mx

Internas MORENA

morena
La esperanza de México

Ciudad Victoria

¿Quién preferiría que fuera el o la candidata de MORENA a la alcaldía de Ciudad Victoria?

LaEncuesta.mx

GERARDO ILLOLDI REYES — 42.4%



JOSÉ BRAÑA MOJICA — 19.5%



HUGO RESÉNDEZ SILVA — 17.0%



KATALYNA MÉNDEZ CEPEDA — 14.1%



NS/NC — 7.0%



Internas PAN

Ciudad Victoria

¿Quién preferiría que fuera el o la candidata de PAN a la alcaldía de Ciudad Victoria?

ARTURO SOTO ALEMÁN



48.3%

JORGE “TICO” GARCÍA GARCÍA



44.2%

NS/NC

7.5%

LaEncuesta.mx

Internas PRI

Ciudad Victoria

¿Quién preferiría que fuera el o la candidata de PRI a la alcaldía de Ciudad Victoria?



MARIANA RODRÍGUEZ MIER Y TERÁN

43.1%



ALEJANDRA CÁRDENAS CASTILLEJOS

26.4%



DELFINA POZOS VERGARA

22.0%



NS/NC

8.5%

LaEncuesta.mx

Internas MC

MOVIMIENTO CIUDADANO

Ciudad Victoria

¿Quién preferiría que fuera el o la candidata de MC a la alcaldía de Ciudad Victoria?

LaEncuesta.mx

JUAN JOSÉ “JUANJO” SALAZAR



44.1%

PAULINA RIVERA CUEVAS



26.8%

MAYRA BENAVIDES VILLAFRANCA



20.5%

NS/NC



8.6%

Intención de voto por partido

Ciudad Victoria

Si hoy fueran las elecciones para elegir alcaldesa o alcalde de Ciudad Victoria, ¿por cuál partido o alianza votaría?

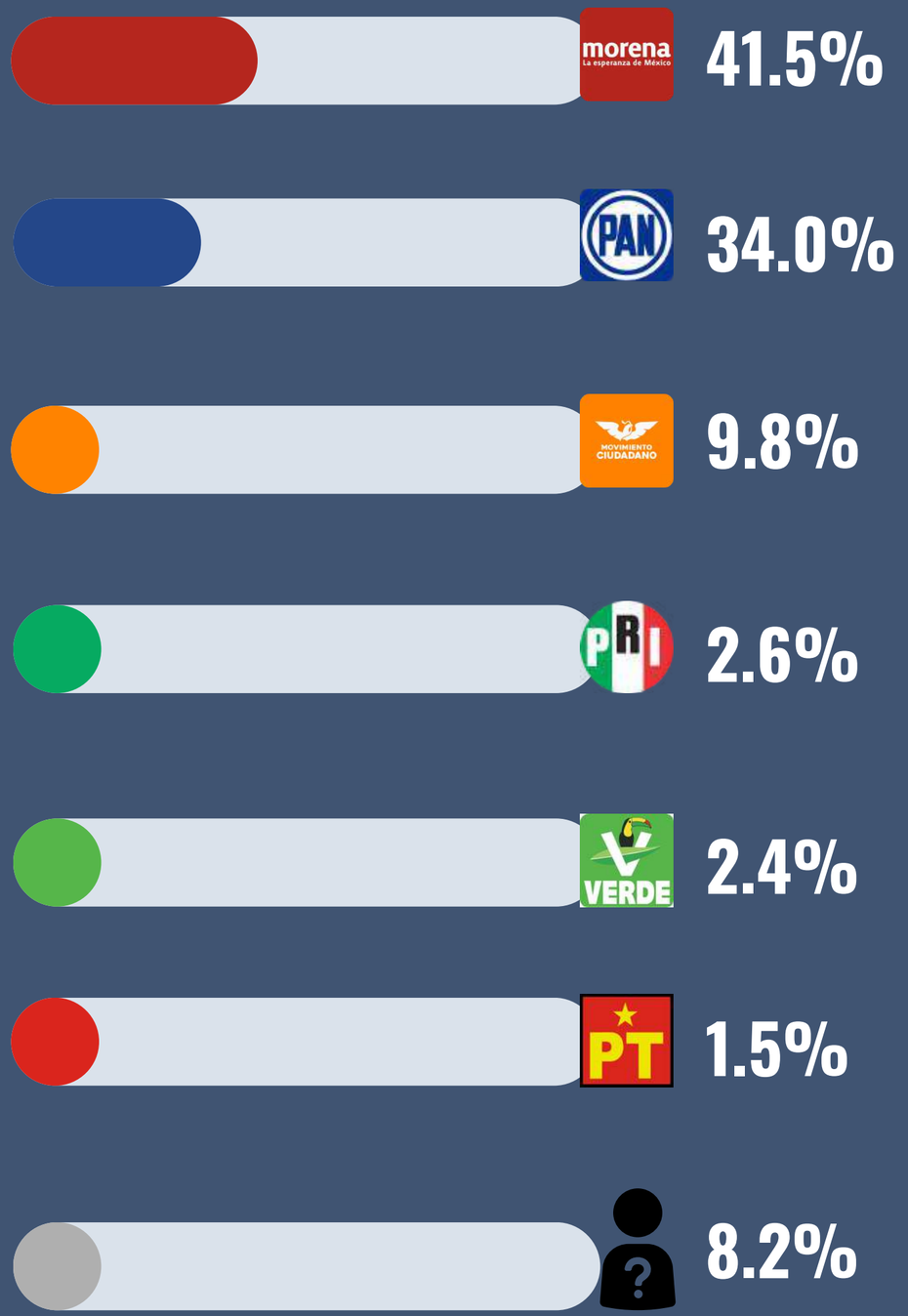

LaEncuesta.mx

SECCIÓN DE RESULTADOS

MÉRIDA
YUCATÁN



LaEncuesta.mx

Internas MORENA

morena
La esperanza de México

Mérida

¿Quién preferiría que fuera el o la candidata de MORENA a la alcaldía de Mérida?



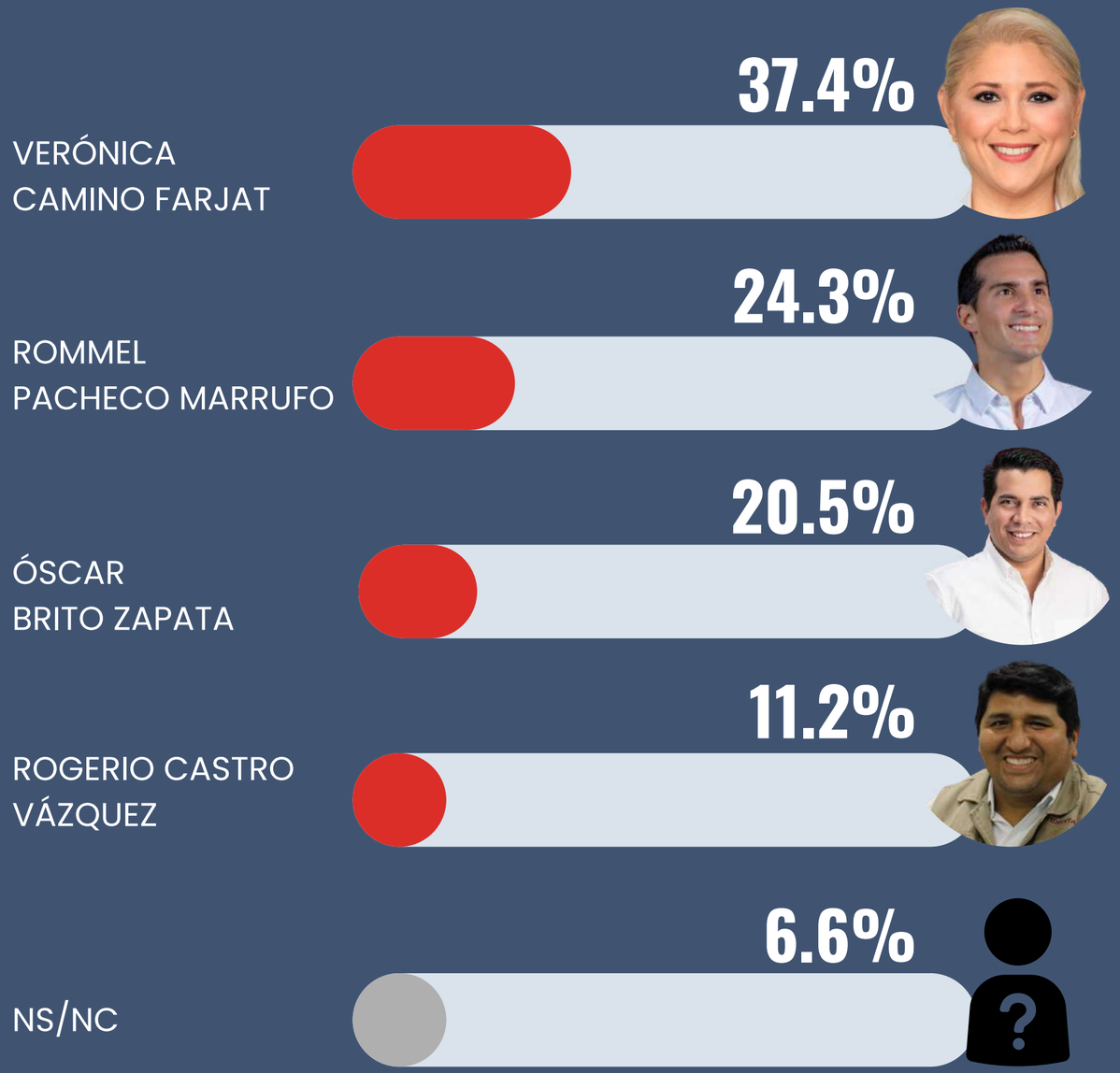

Internas PAN

Mérida

¿Quién preferiría que fuera el o la candidata de PAN a la alcaldía de Mérida?

LaEncuesta.mx

CECILIA PATRÓN LAVIADA — 62.5%



ELÍAS LIXA ABIMERHI — 19.4%



ROGER TORRES PENICHE — 10.3%



NS/NC — 7.8%



Intención de voto por partido

Mérida

Si hoy fueran las elecciones para elegir alcaldesa o alcalde de Mérida, ¿por cuál partido o alianza votaría?

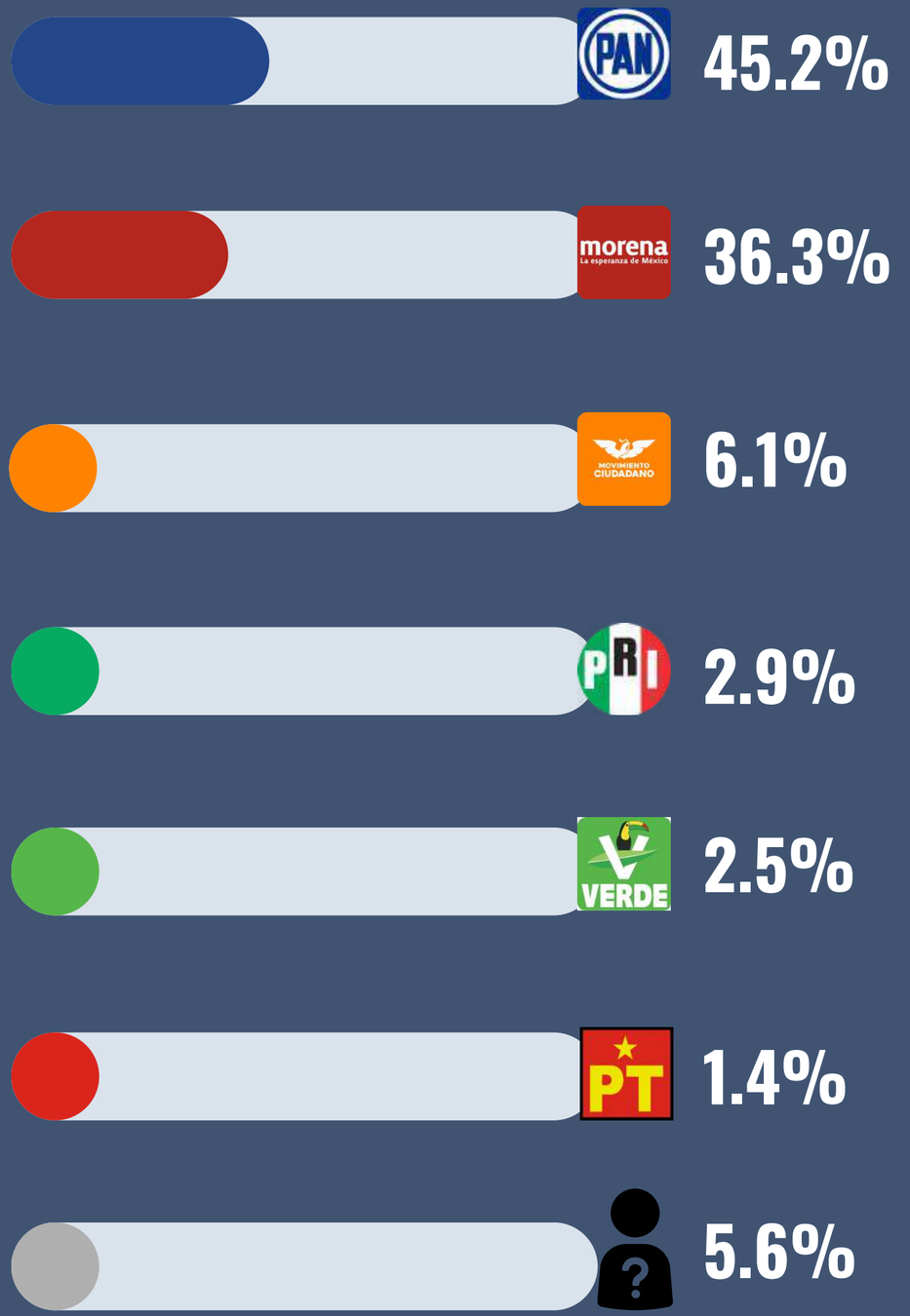

LaEncuesta.mx

SECCIÓN DE RESULTADOS

ZACATECAS

ZACATECAS



Internas MORENA

morena
La esperanza de México

Zacatecas

¿Quién preferiría que fuera el o la candidata de MORENA a la alcaldía de Zacatecas?



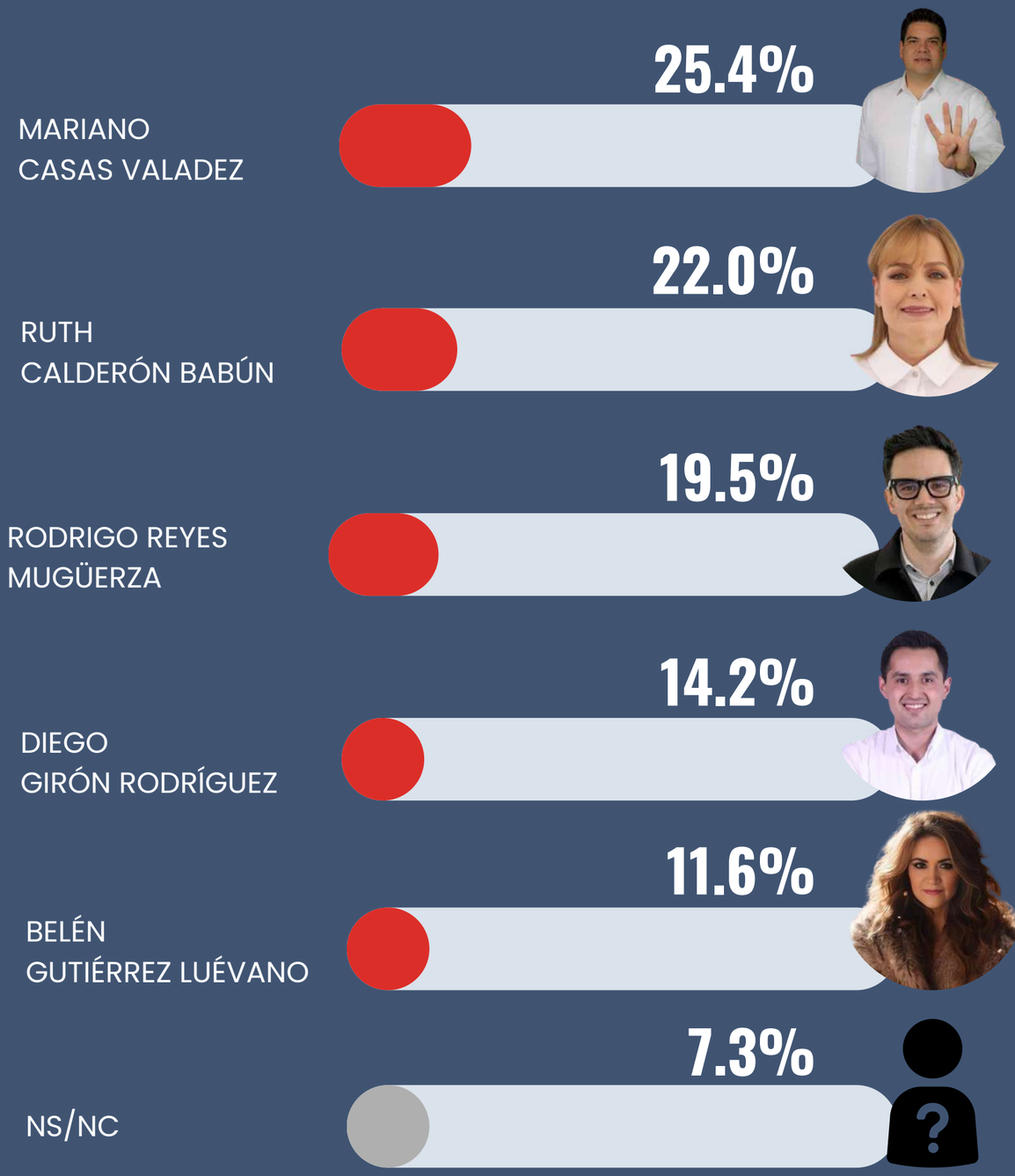

Internas PAN

Zacatecas

¿Quién preferiría que fuera el o la candidata de PAN a la alcaldía de Zacatecas?

LaEncuesta.mx

MIGUEL VARELA PINEDO

40.5%



NOEMÍ BERENICE LUNA AYALA

38.1%



RAYMUNDO MORENO ROMERO

14.2%



NS/NC

7.2%

Internas PRI

Zacatecas

¿Quién preferiría que fuera el o la candidata de PRI a la alcaldía de Zacatecas?

LaEncuesta.mx

MARIANA ANAYA MOTA

56.4%



REGINALDO ÁVILA ARCINEGA

35.1%



NS/NC

8.5%

Internas MC

MOVIMIENTO CIUDADANO

Zacatecas

¿Quién preferiría que fuera el o la candidata de MC a la alcaldía de Zacatecas?

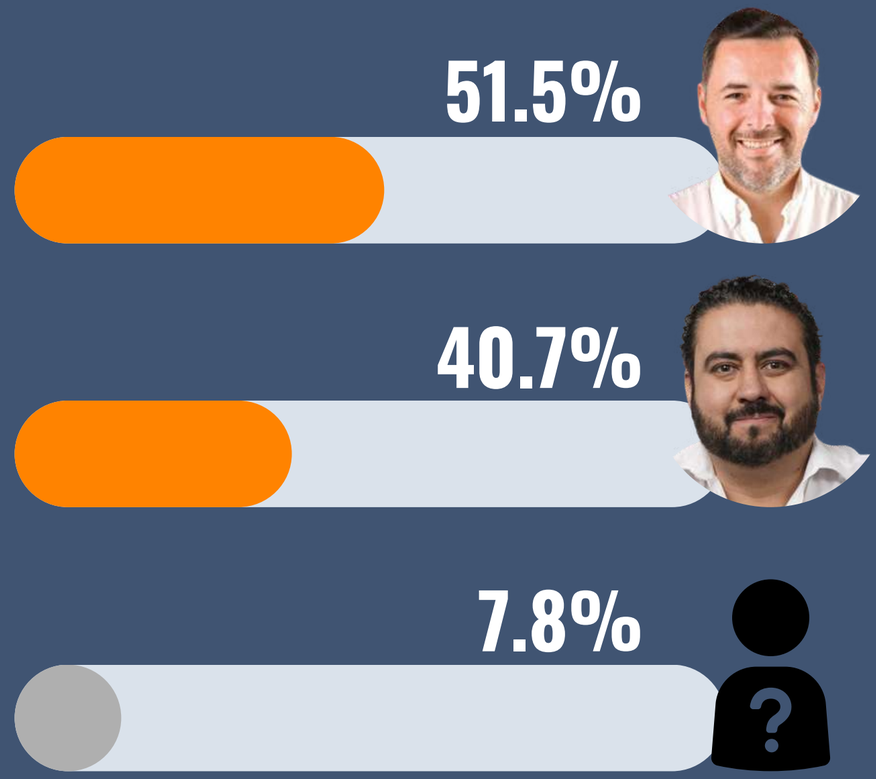

LaEncuesta.mx

Intención de voto por partido

Zacatecas

Si hoy fueran las elecciones para elegir alcaldesa o alcalde de Zacatecas, ¿por cuál partido o alianza votaría?

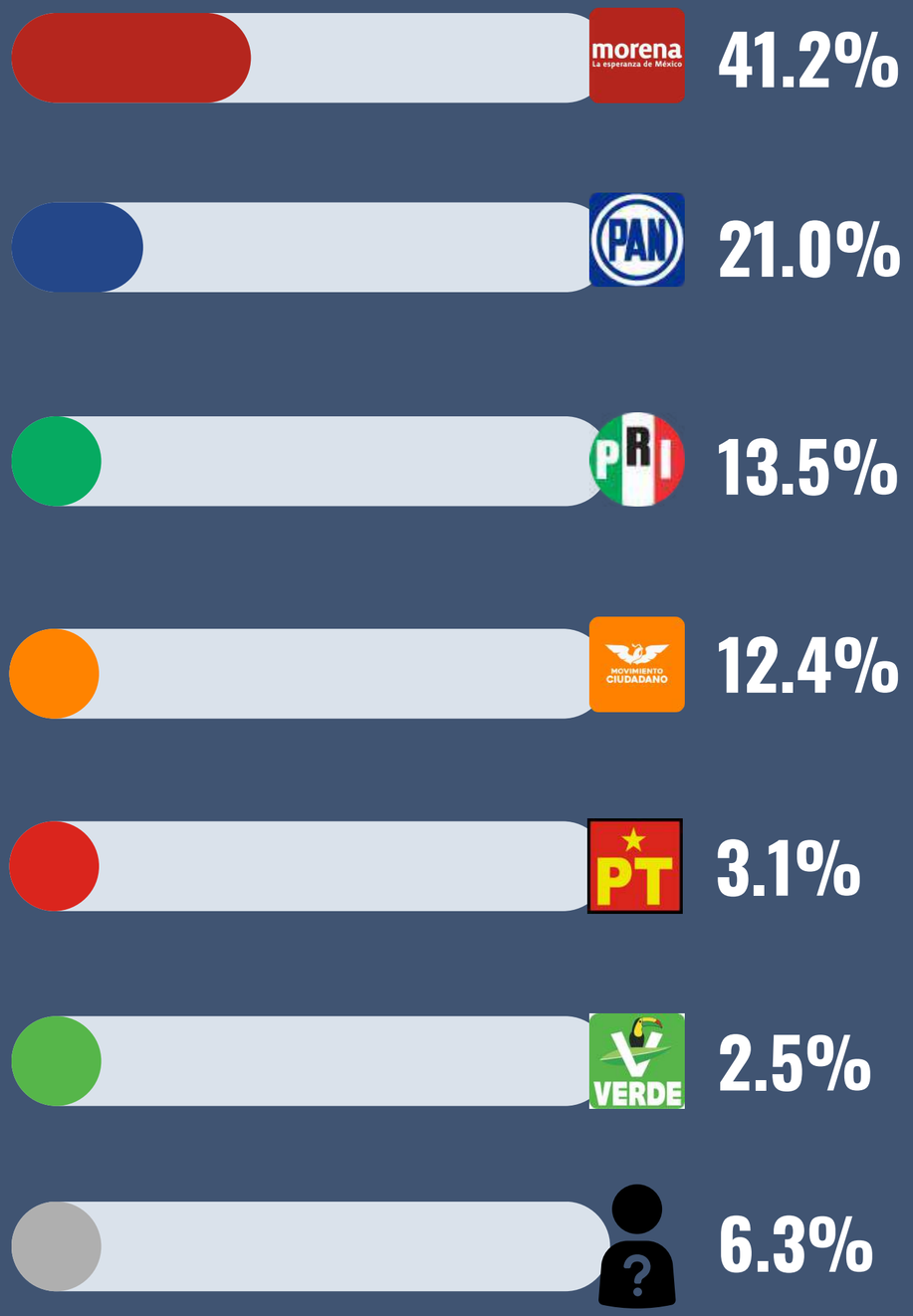

LaEncuesta.mx

METODOLOGÍA

Encuesta telefónica con representatividad estatal, consistente, para cada municipio estudiado, en 1,000 entrevistas a personas mayores de 18 años que cuentan con teléfono celular personal. El diseño muestral es probabilístico. El levantamiento de la información se llevó a cabo en el periodo comprendido del 15 al 17 de septiembre de 2026. Técnica de recolección de datos: Los números telefónicos fueron seleccionados mediante muestreo sistemático con marcado aleatorio a partir de una base de números celulares, generada con base en el Plan Nacional de Numeración (Instituto Federal de Telecomunicaciones), a través del sistema queXS tecnología CATI (Computer Assisted Telephone Interview) sobre un servidor VOIP Asterisk. De este modo se asegura que cada uno de los números telefónicos celulares de la base de datos tenga la misma probabilidad de ser seleccionado. El software utilizado para el procesamiento de la información es IBM SPSS 27.009 y Microsoft Excel 2016. El margen de error teórico es de ± 3.5 puntos porcentuales con un nivel de confianza estadística del 95%. La tasa de rechazo general de la entrevista fue de 45%.

MANTENTE EN CONTACTO Y RECIBE NUESTRAS ENCUESTAS PERIÓDICAMENTE

CONTACTO

+52 55 5351 0917

contacto@laencuesta.mx

www.laencuesta.mx

LaEncuesta.mx

Suscríbete a nuestros canales de difusión en:

Telegram

WhatsApp

@LaEncuestaMx

@LaEncuesta_Mx