

## ESTADOS

Elecciones 2024 > Encuesta MetricsMx > Yucatán

### Encuesta MetricsMx en Yucatán 2024: “Huacho” Díaz Mena y Renán Barrera Concha, con empate técnico en la recta final rumbo a la gubernatura

La encuesta MetricsMx revela que hay un empate técnico entre “Huacho” Díaz Mena, con el 48.2%, y Renán Barrera Concha, que obtuvo el 44.8% de las preferencias en la recta final rumbo a la gubernatura de Yucatán en las Elecciones 2024.



---

Compartir en



---

Por Redacción SDPnoticias.com

mayo 24, 2024 a las 04:00 CST

A menos de 10 días de que se lleven a cabo las elecciones federales y estatales donde hay cambio de gobernador, **MetricsMx**, publicando en **SDPnoticias**, realizó una **última encuesta** en la tierra del Mayab, **Yucatán**.

Estas **encuestas** se han realizado de forma mensual desde enero del presente año y a días de las elecciones, las distancias entre los dos punteros se han ido reduciendo, llegando a lo que se considera un **empate técnico**.

## **Encuesta MetricsMx Yucatán 2024: “Si hoy fueran las elecciones a gobernador, ¿por quién votaría usted?”**

A los encuestados se les preguntó: “**Si hoy fueran las elecciones a gobernador de Yucatán, ¿por qué partido o coalición votaría usted?**”.

sdp

[Leer más](#)

00:21

02:24

Importante señalar que se trata de **votación efectiva** sin considerar el 6.8% que respondió “No sé, aún no decido” y “No votaría”.

Si hoy fueran las elecciones a gobernador de Yucatán,  
**¿por qué partido o coalición votaría usted?**  
Votación efectiva sin considerar el 6.8% que respondió  
"No sé, aún no decido" y "No votaría".



**Joaquín Jesús "Huacho" Díaz Mena**  
Coalición Sigamos Haciendo Historia en Yucatán  
(Morena, PT y PVEM)

48.2%



**Renán Alberto Barrera Concha**  
Candidato común del PAN, PRI y Nueva Alianza

44.8%



**Vida Aravary Gómez Herrera**  
Movimiento Ciudadano

4.9%



**Yamil Jazmín López Manrique "Tina Tuyub"**  
PRD

2.1%


**Metodología.** Encuesta telefónica con robot, realizada el 22 de mayo de 2024 a 600 mayores de edad residentes de Yucatán. Enviando preguntas con mensaje pregrabado que contesta el entrevistado en su teclado telefónico marcando opciones. Se llevo a cabo un muestreo probabilístico de números fijos y celulares del estado de Yucatán. Se ajustaron los datos en base a las características de los entrevistados, por género y edad de residencia de la lista nominal del Instituto Nacional Electoral del 27 de marzo de 2024 de residentes en Yucatán. Margen de error máximo de +/- 4.00% con un nivel de confianza del 95%. Tasa de rechazo: 98.3%.

| ENCUESTA METRICSMX EN YUCATÁN AL 22 DE MAYO DE 2024 (EDUARDO DÍAZ/SDPNOTICIAS.COM)

El 48.2% refirió que su voto será por **Joaquín Jesús "Huacho" Díaz Mena**, de la coalición "Sigamos Haciendo Historia en Yucatán", (Morena, PT y PVEM), el 44.8% lo hará por **Renán Alberto Barrera Concha** (PAN, PRI y Nueva Alianza) y un 2.1% por **Yamil Jazmín López Manrique "Tina Tuyub"** del PRD.

El 4.9% restante lo hará por **Vida Aravary Gómez Herrera** de Movimiento Ciudadano.

## TAMBIÉN PUEDES LEER



### MORELOS

**Encuesta MetricsMx en Morelos 2024: Margarita González Saravia y Morena lideran con 57.3% de preferencias en la recta final por la gubernatura**

---



### PUEBLA

**Encuesta MetricsMx Puebla 2024: Alejandro Armenta y Morena toman ventaja con un 61.2% en la recta final por la gubernatura**

---



### CHIAPAS

**Encuesta MetricsMx Chiapas: Eduardo Ramírez Aguilar y Morena incrementan su ventaja en la recta final por la gubernatura del estado**

---



### SONORA

**Encuesta MetricsMx Hermosillo 2024: A dos semanas de los elecciones, María Dolores del Río mantiene la delantera**

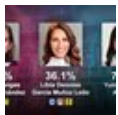
---



### ESTADOS

**Encuesta MetricsMx Tabasco: Javier May mantiene clara ventaja con el 80.1% de las preferencias rumbo a la gubernatura**

---



### ESTADOS

**Encuesta MetricsMx Guanajuato 2024: Alma Alcaraz eleva su ventaja sobre Libia Dennise rumbo a la gubernatura**

---



### MÉXICO

**Encuesta MetricsMx Presidencia 2024: Claudia, sólida ventaja sobre Xóchitl en la recta final; importante avance de Máynez**

---







### JALISCO

**Encuesta MetricsMx Jalisco 2024: Claudia Delgadillo y Pablo Lemus, en empate técnico rumbo a la gubernatura**

Si hoy fueran las elecciones a gobernador de Yucatán,  
¿por qué partido o coalición votaría usted?

Votación efectiva\*

	Mayo	Abril 29	Abril 2	Marzo	Enero
 <b>Joaquín Jesús "Huacho" Díaz Mena</b> Coalición Sigamos Haciendo Historia en Yucatán (Morena, PT y PVEM)**	48.2%	56.0%	55.7%	56.2%	56.8%
 <b>Renán Alberto Barrera Concha</b> Candidato común del PAN, PRI y Nueva Alianza	44.8%	38.4%	38.2%	38.2%	37.7%
 <b>Vida Aravary Gómez Herrera</b> Movimiento Ciudadano	4.9%	3.5%	2.2%	2.8%	2.0%
 <b>Yamil Jazmín López Manrique "Tina Tuyub"</b> PRD	2.1%	2.1%	3.9%	2.8%	3.5%

\* Sin considerar en mayo al 6.8%, en abril 29 al 5.6%, en abril 2 al 9.6%, en marzo al 11.5% y en enero al 9.4% que respondió "No sé, aún no decido" y "No votaría".

**Metodología.** Encuesta telefónica con robot, realizada el 22 de mayo de 2024 a 600 mayores de edad residentes de Yucatán. Enviando preguntas con mensaje pregrabado que contesta el entrevistado en su teclado telefónico marcando opciones. Se llevo a cabo un muestreo probabilístico de números fijos y celulares del estado de Yucatán. Se ajustaron los datos en base a las características de los entrevistados, por género y edad de residencia de la lista nominal del Instituto Nacional Electoral del 27 de marzo de 2024 de residentes en Yucatán. Margen de error máximo de +/- 4.00% con un nivel de confianza del 95%. Tasa de rechazo: 98.3%

| ENCUESTA METRICSMX EN YUCATÁN AL 22 DE MAYO DE 2024 (EDUARDO DÍAZ/SDPNOTICIAS.COM)


## Encuesta MetricsMx Yucatán 2024: "De entre los siguientes dos políticos, ¿por quién nunca votaría para gobernador?"

Ante la pregunta: "De entre los siguientes dos políticos, ¿por quién nunca votaría para gobernador de Yucatán?".


De entre los siguientes dos políticos, ¿por quién nunca votaría para gobernador de Yucatán?




**Joaquín Jesús "Huacho" Díaz Mena**  
Coalición Sigamos Haciendo Historia en Yucatán  
(Morena, PT y PVEM)



**Renán Alberto Barrera Concha**  
Candidato común del PAN, PRI y Nueva Alianza



**No votaría por ninguno de los dos**



**No sé**







**Metodología.** Encuesta telefónica con robot, realizada el 22 de mayo de 2024 a 600 mayores de edad residentes de Yucatán. Enviando preguntas con mensaje pregrabado que contesta el entrevistado en su teclado telefónico marcando opciones. Se llevo a cabo un muestreo probabilístico de números fijos y celulares del estado de Yucatán. Se ajustaron los datos en base a las características de los entrevistados, por género y edad de residencia de la lista nominal del Instituto Nacional Electoral del 27 de marzo de 2024 de residentes en Yucatán. Margen de error máximo de +/- 4.00% con un nivel de confianza del 95%. Tasa de rechazo: 98.3%.

| ENCUESTA METRICSMX EN YUCATÁN AL 22 DE MAYO DE 2024 (EDUARDO DÍAZ/SDPNOTICIAS.COM)

El **47.7%** nunca lo haría por **Joaquín Jesús "Huacho" Díaz Mena**, de Morena, PT y PVEM; un **41.3%** tampoco votaría por **Renán Alberto Barrera Concha**, PAN, PRI y Nueva Alianza. Un **6%** respondió que no votaría por ninguno de los dos y un **5%** dijo que no sabe.

De entre los siguientes dos políticos, ¿por quién nunca votaría para gobernador de Yucatán?

	Mayo	Abril 29	Abril 2	Marzo	Enero
 <b>Renán Alberto Barrera Concha</b> Candidato común del PAN, PRI y Nueva Alianza	41.3%	46.1%	43.6%	43.1%	47.6%
 <b>Joaquín Jesús "Huacho" Díaz Mena</b> Coalición Sigamos Haciendo Historia en Yucatán (Morena, PT y PVEM)	47.7%	39.9%	39.2%	38.6%	36.1%
 <b>No votaría por ninguno de los dos</b>	6.0%	9.6%	11.5%	9.2%	6.2%
 <b>No sé</b>	5.0%	4.4%	5.7%	9.1%	10.1%

**Metodología.** Encuesta telefónica con robot, realizada el 22 de mayo de 2024 a 600 mayores de edad residentes de Yucatán. Enviando preguntas con mensaje pregrabado que contesta el entrevistado en su teclado telefónico marcando opciones. Se llevo a cabo un muestreo probabilístico de números fijos y celulares del estado de Yucatán. Se ajustaron los datos en base a las características de los entrevistados, por género y edad de residencia de la lista nominal del Instituto Nacional Electoral del 27 de marzo de 2024 de residentes en Yucatán. Margen de error máximo de +/- 4.00% con un nivel de confianza del 95%. Tasa de rechazo: 98.3%.

| ENCUESTA METRICSMX EN YUCATÁN AL 22 DE MAYO DE 2024 (EDUARDO DÍAZ/SDPNOTICIAS.COM)

## Encuesta MetricsMx Yucatán 2024: “De las siguientes ¿Cuál opción le describe mejor a usted?”

Ante la propuesta: “De las siguientes, ¿cuál opción le describe mejor a usted?”

De las siguientes, ¿cuál opción le describe mejor a usted?



**Metodología.** Encuesta telefónica con robot, realizada el 22 de mayo de 2024 a 600 mayores de edad residentes de Yucatán. Enviando preguntas con mensaje pregrabado que contesta el entrevistado en su teclado telefónico marcando opciones. Se llevo a cabo un muestreo probabilístico de números fijos y celulares del estado de Yucatán. Se ajustaron los datos en base a las características de los entrevistados, por género y edad de residencia de la lista nominal del Instituto Nacional Electoral del 27 de marzo de 2024 de residentes en Yucatán. Margen de error máximo de +/- 4.00% con un nivel de confianza del 95%. Tasa de rechazo: 98.3%.

| ENCUESTA METRICSMX EN YUCATÁN AL 22 DE MAYO DE 2024 (EDUARDO DÍAZ/SDPNOTICIAS.COM)

Un **84.5%** de los entrevistados dijo: “Ya decidí definitivamente por quién votar para gobernador”, seguidos de un 9.5% que contestó: “Ya tomé una decisión, pero todavía podría cambiar de opinión”, un 4.3% considera que: “Aún no decido por quién votar, lo estoy pensando” y solo el 1.7% dijo que: “A mí no me interesa votar”.

## TAMBIÉN PUEDES LEER



JALISCO

Pablo Lemus prometió conectividad para San Miguel el Alto, Jalisco



CDMX

¿Qué pasa en Circuito Interior hoy 24 de mayo? Maestros de la CNTE paralizaron circulación con bloqueos; van de vuelta al Zócalo



CDMX

¿Qué pasó en Tepito? Balacera en tianguis de la colonia Morelos deja un hombre muerto



De las siguientes, ¿cuál opción le describe mejor a usted?

	Mayo	Abril 29	Abril 2	Marzo	Enero
<b>Ya decidí definitivamente por quién votar para gobernador</b>	<b>84.5%</b>	<b>83.2%</b>	<b>81.4%</b>	<b>75.2%</b>	<b>81.1%</b>
<b>Ya tomé una decisión, pero todavía podría cambiar de opinión</b>	<b>9.5%</b>	<b>10.4%</b>	<b>9.1%</b>	<b>9.6%</b>	<b>9.6%</b>
<b>Aún no decido por quién votar, lo estoy pensando</b>	<b>4.3%</b>	<b>3.0%</b>	<b>6.4%</b>	<b>11.2%</b>	<b>6.0%</b>
<b>A mí no me interesa votar</b>	<b>1.7%</b>	<b>3.4%</b>	<b>3.1%</b>	<b>4.0%</b>	<b>3.3%</b>

**Metodología.** Encuesta telefónica con robot, realizada el 22 de mayo de 2024 a 600 mayores de edad residentes de Yucatán. Enviando preguntas con mensaje pregrabado que contesta el entrevistado en su teclado telefónico marcando opciones. Se llevo a cabo un muestreo probabilístico de números fijos y celulares del estado de Yucatán. Se ajustaron los datos en base a las características de los entrevistados, por género y edad de residencia de la lista nominal del Instituto Nacional Electoral del 27 de marzo de 2024 de residentes en Yucatán. Margen de error máximo de +/- 4.00% con un nivel de confianza del 95%. Tasa de rechazo: 98.3%.

| ENCUESTA METRICSMX EN YUCATÁN AL 22 DE MAYO DE 2024 (EDUARDO DÍAZ/SDPNOTICIAS.COM)

## Encuesta MetricsMx Yucatán 2024: “Si hoy fueran las elecciones a presidente de México, ¿por quién votaría usted?”

En el caso de la presidencial, con la siguiente pregunta: “Si hoy fueran las elecciones a presidente de México, ¿por quién votaría usted?”

Importante resaltar que se trata de votación efectiva sin considerar el 4.5% que respondió “No sé, aún no decido” y “No votaría”.

Y en la presidencial... **Si hoy fueran las elecciones a presidente de México, ¿por quién votaría usted?**

Votación efectiva sin considerar el 4.5% que respondió "No sé, aún no decido" y "No votaría".



**Claudia Sheinbaum**

Morena, PT y Partido Verde

54.1%



**Xóchitl Gálvez**

PAN, PRI y PRD

36.9%



**Jorge Álvarez Máynez**

Movimiento Ciudadano

9.0%




**Metodología.** Encuesta telefónica con robot, realizada el 22 de mayo de 2024 a 600 mayores de edad residentes de Yucatán. Enviando preguntas con mensaje pregrabado que contesta el entrevistado en su teclado telefónico marcando opciones. Se llevo a cabo un muestreo probabilístico de números fijos y celulares del estado de Yucatán. Se ajustaron los datos en base a las características de los entrevistados, por género y edad de residencia de la lista nominal del Instituto Nacional Electoral del 27 de marzo de 2024 de residentes en Yucatán. Margen de error máximo de +/- 4.00% con un nivel de confianza del 95%. Tasa de rechazo: 98.3%.

| ENCUESTA METRICSMX EN YUCATÁN AL 22 DE MAYO DE 2024 (EDUARDO DÍAZ/SDPNOTICIAS.COM)

Un 54.1% de los entrevistados piensan votar **Claudia Sheinbaum**, el 36.9% por **Xóchitl Gálvez** y el restante 9% por **Jorge Álvarez Máynez**, de Movimiento Ciudadano.

Y en la presidencial... Si hoy fueran las elecciones  
a presidente de México, ¿por quién votaría usted?

Votación efectiva\*

	 <b>Claudia Sheinbaum</b> Morena, PT y Partido Verde	 <b>Xóchitl Gálvez</b> PAN, PRI y PRD	 <b>Jorge Álvarez Máynez</b> Movimiento Ciudadano*
<b>Mayo</b>	<b>54.1%</b>	<b>36.9%</b>	<b>9.0%</b>
<b>Abril 29</b>	<b>62.4%</b>	<b>28.4%</b>	<b>9.2%</b>
<b>Abril 2</b>	<b>66.2%</b>	<b>28.1%</b>	<b>5.7%</b>
<b>Marzo</b>	<b>68.9%</b>	<b>28.8%</b>	<b>2.3%</b>

\* Sin considerar en mayo al 4.5%, en abril 29 al 3.6%, en abril 2 al 6.2% y en marzo al 10.1% que respondió "No sé, aún no decido" y "No votaría".

**Metodología.** Encuesta telefónica con robot, realizada el 22 de mayo de 2024 a 600 mayores de edad residentes de Yucatán. Enviando preguntas con mensaje pregrabado que contesta el entrevistado en su teclado telefónico marcando opciones. Se llevo a cabo un muestreo probabilístico de números fijos y celulares del estado de Yucatán. Se ajustaron los datos en base a las características de los entrevistados, por género y edad de residencia de la lista nominal del Instituto Nacional Electoral del 27 de marzo de 2024 de residentes en Yucatán. Margen de error máximo de +/- 4.00% con un nivel de confianza del 95%. Tasa de rechazo: 98.3%.

| ENCUESTA METRICSMX EN YUCATÁN AL 22 DE MAYO DE 2024 (EDUARDO DÍAZ/SDPNOTICIAS.COM)

## Metodología de la encuesta MetricsMx Morelos 2024

**Encuesta telefónica con robot**, realizada el **22 de mayo de 2024** a 600 mayores de edad residentes de **Yucatán**. Enviando preguntas con mensaje pregrabado que contesta el **entrevistado en su teclado telefónico marcando opciones**. Se llevo a cabo un muestreo probabilístico de **números fijos y celulares** del estado de Yucatán. Se ajustaron los datos en base a las características de los entrevistados, por género y edad de residencia de la **lista nominal del Instituto Nacional Electoral del 27 de marzo de 2024** de residentes en Yucatán. Margen de error máximo de +/- 4.00% con un nivel de confianza del 95%. **Tasa de rechazo: 98.3%**.