


## ESTADOS

Encuesta MetricsMx > Elecciones 2024 > Yucatán

# Encuesta MetricsMx Yucatán 2024: Joaquín "Huacho" Díaz Mena mantiene delantera para Morena rumbo a la gubernatura

Joaquín Jesús "Huacho" Díaz Mena tiene un 50.4% de la intención del voto, seguido de Renán Alberto Barrera Concha, candidato común de PAN, PRI y Nueva Alianza, con un 34.5%, revela la encuesta MetricsMx sobre las próximas elecciones en Yucatán.



ENCUESTA METRICSMX YUCATÁN 26 DE MARZO 2024 (EDUARDO DÍAZ/SDPNOTICIAS.COM)

Por Redacción SDPnoticias.com

abril 02, 2024 a las 04:00 CST

¿Esta cochinita pibil ya se coció? ¡Bomba! En **Yucatán** hasta ahora gobernado por el **PAN**, el candidato **Joaquín "Huacho" Díaz Mena**, de la coalición "Sigamos haciendo historia en Yucatán", lleva una cómoda delantera a los demás candidatos que contendrán por la gubernatura, revela la **encuesta MetricsMx**.

Este año además del presidente de la nación; nueve estados y la Ciudad de México eligen a sus gobernantes. Uno de ellos **Yucatán**, por lo que SDPnoticias a través de las encuestas realizadas por **MetricsMx** comparte cómo van los candidatos.


En esta ocasión presentamos la **tercera medición para Yucatán**.

## TAMBIÉN PUEDES LEER



MÉXICO

**Encuesta MetricsMX Presidencia 2024: La ventaja de Claudia Sheinbaum sobre Xóchitl Gálvez baja a 33 puntos porcentuales**



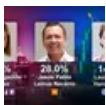
ESTADOS

**Encuesta MetricsMx Guanajuato: Libia Dennise aventaja a Alma Alcaraz y Morena con 10 puntos porcentuales por la gubernatura**



CDMX

**Encuesta MetricsMx CDMX: Clara Brugada y Morena, a la cabeza con el 49.6% de las preferencias**



JALISCO

**Encuesta MetricsMx Jalisco: Claudia Delgadillo y Morena toman delantera con ventaja de 16 puntos porcentuales**

## **Encuesta MetricsMx: “Si hoy fueran las elecciones a gobernador de Yucatán, ¿por qué partido o coalición votaría usted?”**

Con la pregunta: *“Si hoy fueran las elecciones a gobernador de Yucatán, ¿por qué partido o coalición votaría usted?”*.

Si hoy fueran las elecciones a gobernador de Yucatán,  
¿por qué partido o coalición votaría usted?



**Joaquín Jesús "Huacho" Díaz Mena**  
Coalición Sigamos Haciendo Historia en Yucatán  
(Morena, PT y PVEM)

50.4%



**Renán Alberto Barrera Concha**  
Candidato común del PAN, PRI y Nueva Alianza

34.5%



**Yamil Jazmín López Manrique "Tina Tuyub"**  
PRD

3.5%



**Vida Aravary Gómez Herrera**  
Movimiento Ciudadano

2.0%



**No sé**

7.2%



**No votaría**

2.4%

**Metodología.** Encuesta telefónica con robot, realizada el 26 de marzo de 2024 a 600 mayores de edad residentes de Yucatán. Enviando preguntas con mensaje pregrabado que contesta el entrevistado en su teclado telefónico marcando opciones. Se llevó a cabo un muestreo probabilístico de números fijos y celulares del estado de Yucatán. Se ajustaron los datos en base a las características de los entrevistados, por género y edad de residencia de la lista nominal del Instituto Nacional Electoral del 21 de marzo de 2024 de residentes en Yucatán. Margen de error máximo de +/- 4.00% con un nivel de confianza del 95%. Tasa de rechazo: 98.8%.

| ENCUESTA METRICSMX YUCATÁN 26 DE MARZO 2024 (EDUARDO DÍAZ/SDPNOTICIAS.COM)

El abanderado de la coalición “**Sigamos Haciendo Historia en Yucatán**” (Morena, PT y PVEM); **Joaquín Jesús “Huacho” Díaz Mena** tiene un 50.4% de la intención del voto, seguido por **Renán Alberto Barrera Concha** candidato común de PAN, PRI y Nueva Alianza con un 34.5%.

En un lejano tercer lugar está **Yamil Jazmín López Manrique “Tina Tuyub”** por el PRD con un 3.5% y le sigue **Vida Aravary Gómez Herrera** de Movimiento Ciudadano con un 2%.

Quienes dicen no saber se ubican en un 7.2% y quienes dicen no votar contabilizan el 2.4%. Conforme al mes pasado, tanto “Huacho” como Renán obtuvieron un **incremento mínimo** en la intención del voto de la ciudadanía.

Si hoy fueran las elecciones a gobernador de Yucatán,  
¿por qué partido o coalición votaría usted?\*

	Abril	Marzo	Enero
 <b>Joaquín Jesús "Huacho" Díaz Mena</b> Coalición Sigamos Haciendo Historia en Yucatán (Morena, PT y PVEM)**	50.4%	49.7%	50.2%
 <b>Renán Alberto Barrera Concha</b> Candidato común del PAN, PRI y Nueva Alianza	34.5%	33.8%	33.3%
 <b>Yamil Jazmín López Manrique "Tina Tuyub"</b> PRD	3.5%	2.5%	3.1%
 <b>Vida Aravary Gómez Herrera</b> Movimiento Ciudadano	2.0%	2.5%	1.8%
 <b>No sé</b>	7.2%	8.1%	4.2%
 <b>No votaría</b>	2.4%	3.4%	5.2%

En la encuesta de enero \* se preguntó también por "José Francisco Marrufo Matú, candidato independiente" (1.6%) y "Un candidato de Nueva Alianza Yucatán" (0.6%) y \*\*En la candidatura común solo venía PAN y PRI.

**Metodología.** Encuesta telefónica con robot, realizada el 26 de marzo de 2024 a 600 mayores de edad residentes de Yucatán. Enviando preguntas con mensaje pregrabado que contesta el entrevistado en su teclado telefónico marcando opciones. Se llevó a cabo un muestreo probabilístico de números fijos y celulares del estado de Yucatán. Se ajustaron los datos en base a las características de los entrevistados, por género y edad de residencia de la lista nominal del Instituto Nacional Electoral del 21 de marzo de 2024 de residentes en Yucatán. Margen de error máximo de +/- 4.00% con un nivel de confianza del 95%. Tasa de rechazo: 98.8%.

| ENCUESTA METRICSMX YUCATÁN 26 DE MARZO 2024 (EDUARDO DÍAZ/SDPNOTICIAS.COM)

## Encuesta MetricsMx: "De entre los siguientes dos políticos, ¿por quién nunca votaría para gobernador de Yucatán?"

Ante la pregunta: "De entre los siguientes dos políticos, ¿por quién nunca votaría para gobernador de Yucatán?"

### LO MÁS LEÍDO DE ESTADOS



CDMX

¿Gentrificación? Te cobran 690 pesos por un viaje en cablebús a Iztapalapa y otras "zonas inexploradas" de CDMX



JALISCO


Mariachis le llevan serenata a los extranjeros hartos de la gentrificación en Puerto Vallarta



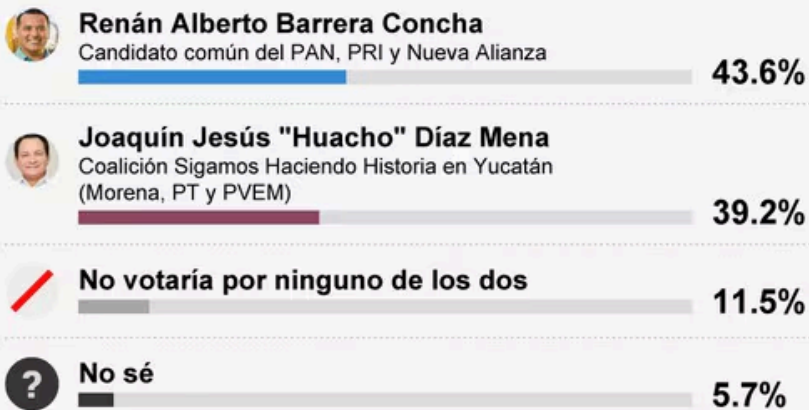
CDMX

¿Qué pasó en Avenida Universidad? Vecinos de Benito Juárez protestan por la Línea 12 del Metro

## ENCUESTA METRICSMX

 sdpnoticias

De entre los siguientes dos políticos, ¿por quién nunca votaría para gobernador de Yucatán?



**Metodología.** Encuesta telefónica con robot, realizada el 26 de marzo de 2024 a 600 mayores de edad residentes de Yucatán. Enviando preguntas con mensaje pregrabado que contesta el entrevistado en su teclado telefónico marcando opciones. Se llevó a cabo un muestreo probabilístico de números fijos y celulares del estado de Yucatán. Se ajustaron los datos en base a las características de los entrevistados, por género y edad de residencia de la lista nominal del Instituto Nacional Electoral del 21 de marzo de 2024 de residentes en Yucatán. Margen de error máximo de +/- 4.00% con un nivel de confianza del 95%. Tasa de rechazo: 98.8%.

| ENCUESTA METRICSMX YUCATÁN 26 DE MARZO 2024 (EDUARDO DÍAZ/SDPNOTICIAS.COM)

Un 43.6% de los encuestados dijo que nunca lo haría por **Renán Alberto Barrera Concha** de la alianza, un 39.2% por “**Huacho**” de “Sigamos haciendo historia” y un 11.5% de los encuestados dijo que por ninguno de los dos. Tan solo un 5.7% dijo que no sabe.



De entre los siguientes dos políticos, ¿por quién nunca votaría para gobernador de Yucatán?

	Abril	Marzo	Enero
 <b>Renán Alberto Barrera Concha</b> Candidato común del PAN, PRI y Nueva Alianza	43.6%	43.1%	47.6%
 <b>Joaquín Jesús "Huacho" Díaz Mena</b> Coalición Sigamos Haciendo Historia en Yucatán (Morena, PT y PVEM)	39.2%	38.6%	36.1%
 <b>No votaría por ninguno de los dos</b>	11.5%	9.2%	6.2%
 <b>No sé</b>	5.7%	9.1%	10.1%

**Metodología.** Encuesta telefónica con robot, realizada el 26 de marzo de 2024 a 600 mayores de edad residentes de Yucatán. Enviando preguntas con mensaje pregrabado que contesta el entrevistado en su teclado telefónico marcando opciones. Se llevó a cabo un muestreo probabilístico de números fijos y celulares del estado de Yucatán. Se ajustaron los datos en base a las características de los entrevistados, por género y edad de residencia de la lista nominal del Instituto Nacional Electoral del 21 de marzo de 2024 de residentes en Yucatán. Margen de error máximo de +/- 4.00% con un nivel de confianza del 95%. Tasa de rechazo: 98.8%.

| ENCUESTA METRICSMX YUCATÁN 26 DE MARZO 2024 (EDUARDO DÍAZ/SDPNOTICIAS.COM)

## Encuesta MetricsMx: “De las siguientes, ¿cuál opción le describe mejor a usted?”

Cuando se les planteó a los entrevistados: “De las siguientes, ¿cuál opción le describe mejor a usted?”.

De las siguientes, ¿cuál opción le describe mejor a usted?



**Metodología.** Encuesta telefónica con robot, realizada el 26 de marzo de 2024 a 600 mayores de edad residentes de Yucatán. Enviando preguntas con mensaje pregrabado que contesta el entrevistado en su teclado telefónico marcando opciones. Se llevó a cabo un muestreo probabilístico de números fijos y celulares del estado de Yucatán. Se ajustaron los datos en base a las características de los entrevistados, por género y edad de residencia de la lista nominal del Instituto Nacional Electoral del 21 de marzo de 2024 de residentes en Yucatán. Margen de error máximo de +/- 4.00% con un nivel de confianza del 95%. Tasa de rechazo: 98.8%.

| ENCUESTA METRICSMX YUCATÁN 26 DE MARZO 2024 (EDUARDO DÍAZ/SDPNOTICIAS.COM)

Un 81.4% dijo “ya decidí definitivamente por quien votar para gobernador”, un 9.1% “ya tomé una decisión, pero todavía podría cambiar de opinión” y un 6.4% dijo “Aún no decido por quién votar, lo estoy pensando”. Solo un 3.1% dijo que “a mi no me interesa votar”.

## sdpnoticias

por quién votar para gobernador	81.4%	15.2%	81.1%
Ya tomé una decisión, pero todavía podría cambiar de opinión	9.1%	9.6%	9.6%
Aún no decido por quién votar, lo estoy pensando	6.4%	11.2%	6.0%
A mí no me interesa votar	3.1%	4.0%	3.3%

**Metodología.** Encuesta telefónica con robot, realizada el 26 de marzo de 2024 a 600 mayores de edad residentes de Yucatán. Enviando preguntas con mensaje pregrabado que contesta el entrevistado en su teclado telefónico marcando opciones. Se llevo a cabo un muestreo probabilístico de números fijos y celulares del estado de Yucatán. Se ajustaron los datos en base a las características de los entrevistados, por género y edad de residencia de la lista nominal del Instituto Nacional Electoral del 21 de marzo de 2024 de residentes en Yucatán. Margen de error máximo de +/- 4.00% con un nivel de confianza del 95%. Tasa de rechazo: 98.8%.

| ENCUESTA METRICSMX YUCATÁN 26 DE MARZO 2024 (EDUARDO DÍAZ/SDPNOTICIAS.COM)

### Encuesta MetricsMx: “si hoy fueran las elecciones a presidente de México, ¿por quién votaría usted?”

Para la presidencial, cuando se preguntó: “si hoy fueran las elecciones a presidente de México, ¿por quién votaría usted?”.

Y en la presidencial... Si hoy fueran las elecciones a presidente de México, ¿por quién votaría usted?



**Metodología.** Encuesta telefónica con robot, realizada el 26 de marzo de 2024 a 600 mayores de edad residentes de Yucatán. Enviando preguntas con mensaje pregrabado que contesta el entrevistado en su teclado telefónico marcando opciones. Se llevo a cabo un muestreo probabilístico de números fijos y celulares del estado de Yucatán. Se ajustaron los datos en base a las características de los entrevistados, por género y edad de residencia de la lista nominal del Instituto Nacional Electoral del 21 de marzo de 2024 de residentes en Yucatán. Margen de error máximo de +/- 4.00% con un nivel de confianza del 95%. Tasa de rechazo: 98.8%.

| ENCUESTA METRICSMX YUCATÁN 26 DE MARZO 2024 (EDUARDO DÍAZ/SDPNOTICIAS.COM)

Y en la presidencial... Si hoy fueran las elecciones a presidente de México, ¿por quién votaría usted?



**Metodología.** Encuesta telefónica con robot, realizada el 26 de marzo de 2024 a 600 mayores de edad residentes de Yucatán. Enviando preguntas con mensaje pregrabado que contesta el entrevistado en su teclado telefónico marcando opciones. Se llevo a cabo un muestreo probabilístico de números fijos y celulares del estado de Yucatán. Se ajustaron los datos en base a las características de los entrevistados, por género y edad de residencia de la lista nominal del Instituto Nacional Electoral del 21 de marzo de 2024 de residentes en Yucatán. Margen de error máximo de +/- 4.00% con un nivel de confianza del 95%. Tasa de rechazo: 98.8%.

| ENCUESTA METRICSMX YUCATÁN 26 DE MARZO 2024 (EDUARDO DÍAZ/SDPNOTICIAS.COM)

Un 62.1% dijo que sería por **Claudia Sheinbaum**; un 26.4% por **Xóchitl Gálvez**, un 5.3% por **Jorge Álvarez Máynez** de Movimiento Ciudadano. Un 4% dijo que aún no se ha decidido por quién votar y un 2.2% señaló que no votará.



**MetricsMx** continuará con una medición más sobre los candidatos a gobernador de **Yucatán**. Si bien la última y más importante encuesta se realizará el día de la votación, el conocer las encuestas, ayudan a comprender la opción de los ciudadanos. También a que los candidatos afinen sus estrategias.

## **Metodología de la encuesta MetricsMx**

Encuesta telefónica con robot, realizada el **26 de marzo de 2024** a 600 mayores de edad residentes de **Yucatán**. Enviando preguntas con mensaje pregrabado que contesta el entrevistado en su teclado telefónico marcando opciones. Se llevo a cabo un muestreo probabilístico de números fijos y celulares del estado de **Yucatán**. Se ajustaron los datos en base a las características de los entrevistados, por género y edad de residencia de la lista nominal del **Instituto Nacional Electoral** del **21 de marzo de 2024** de residentes en **Yucatán**. Margen de error máximo de +/- 4.00% con un nivel de confianza del 95%. Tasa de rechazo: 98.8%.

---

Compartir en

