

Massive
Caller

POR CARLOS CAMPOS

YUCATÁN

INTENCIÓN AL VOTO, GUBERNATURA 2024

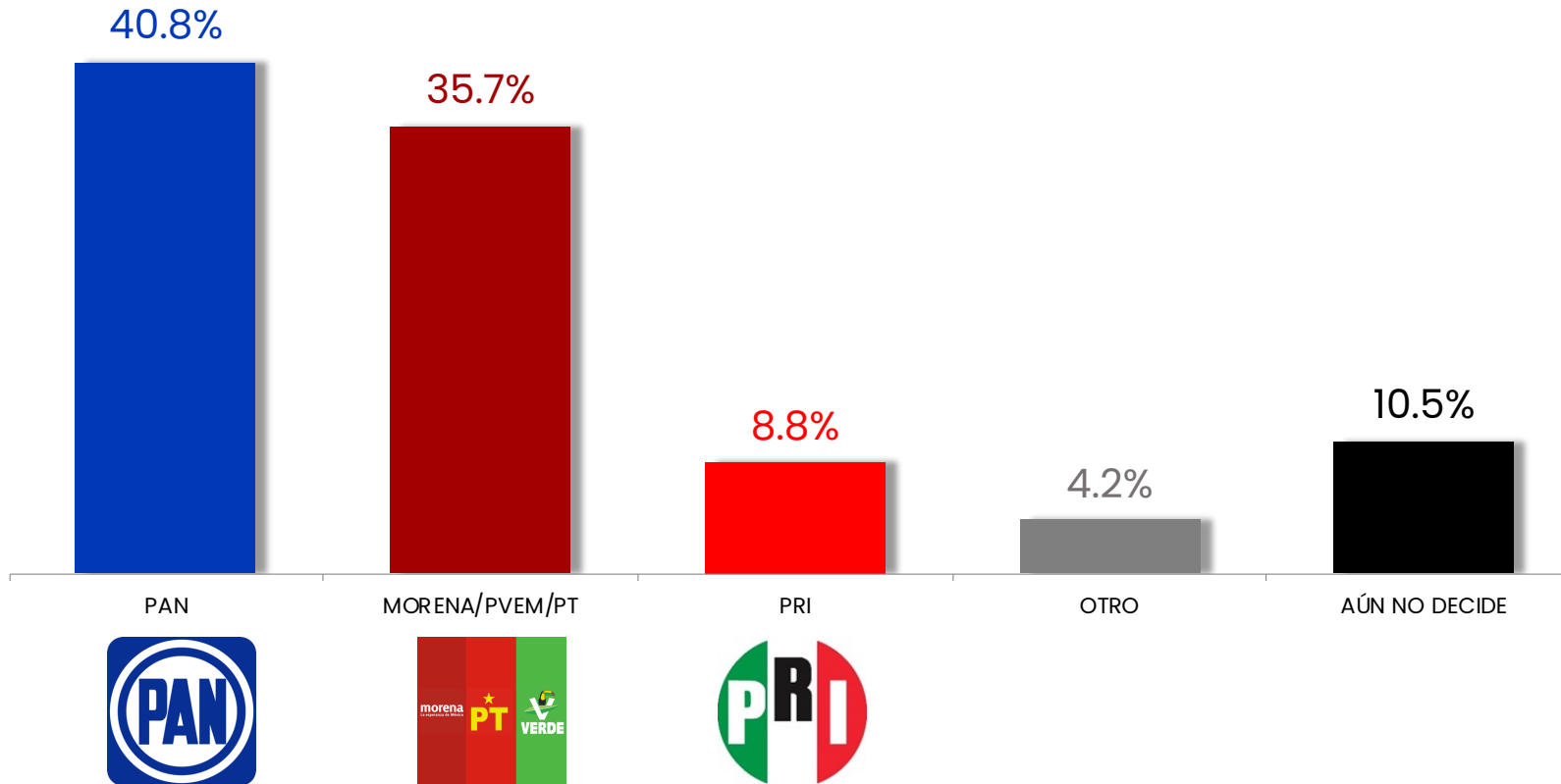
- INTENCIÓN DE VOTO PARA ELEGIR GOBERNADOR EN YUCATÁN

¡Da click en el ícono de Whatsapp o Telegram para recibir esta encuesta directamente a tu celular!

DESCARGA NUESTRA APP ESCANEANDO NUESTROS CÓDIGOS



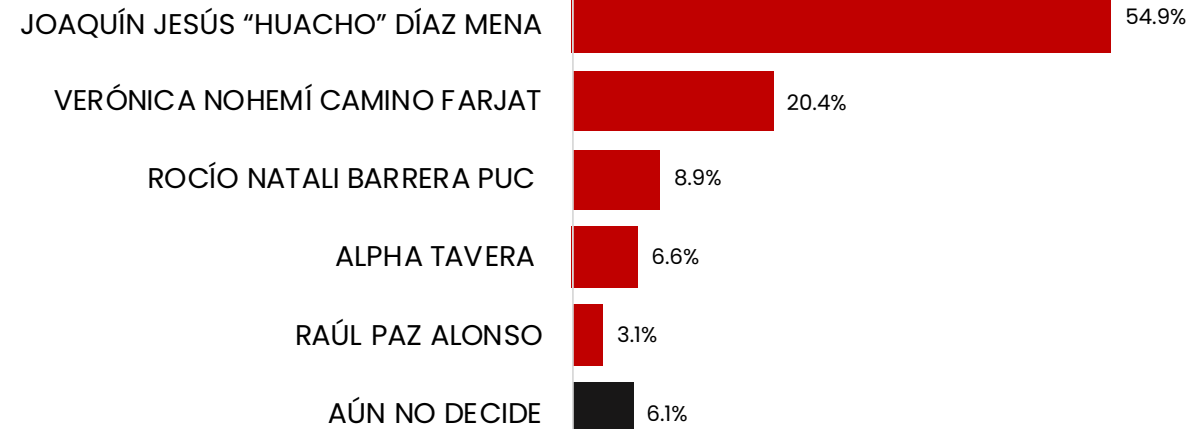
EN EL AÑO 2024 HABRÁ ELECCIONES PARA ELEGIR AL PRÓXIMO GOBERNADOR DE YUCATÁN.
 SI EL DÍA DE HOY FUERAN LAS ELECCIONES,
¿POR CUÁL PARTIDO POLÍTICO O COALICIÓN VOTARÍA USTED?



ENCUESTAS REALIZADAS	M.E.
1000	+/- 3.4%



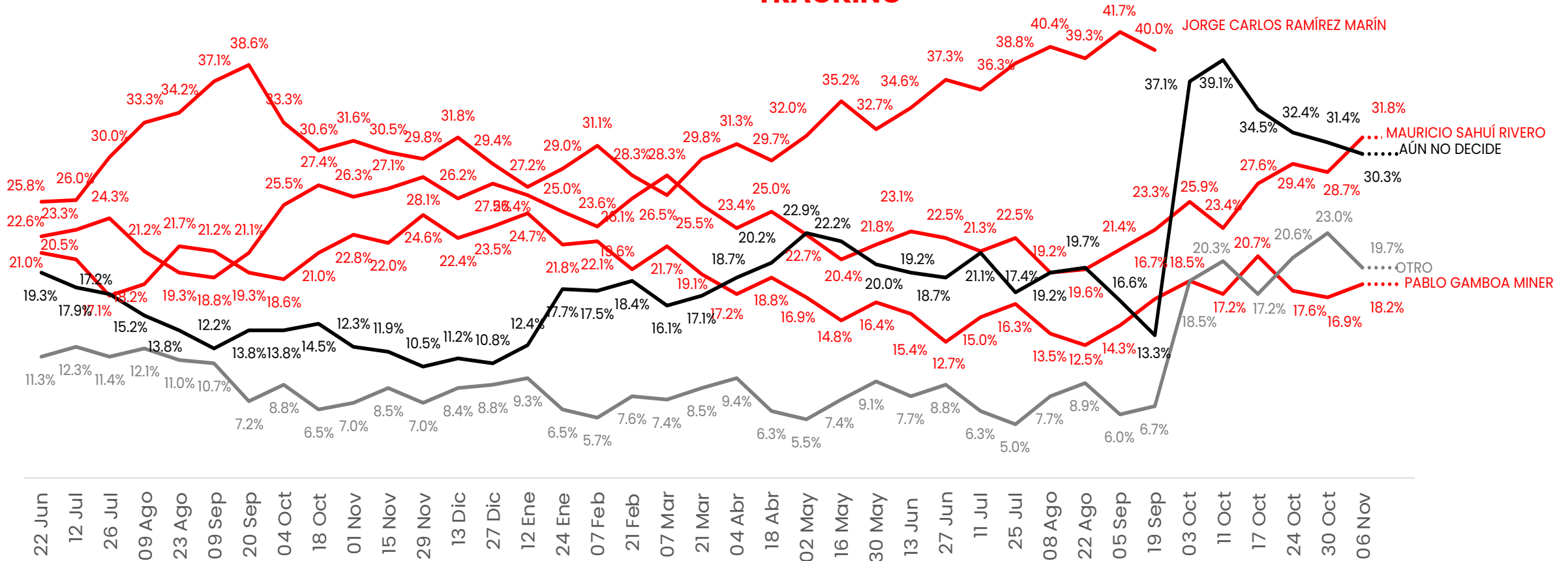
DE LAS SIGUIENTES PERSONAS, ¿QUIÉN LE GUSTARÍA QUE FUERA EL CANDIDATO PARA GOBERNADOR?



ENCUESTAS REALIZADAS	M.E.
1000	+/- 3.4%



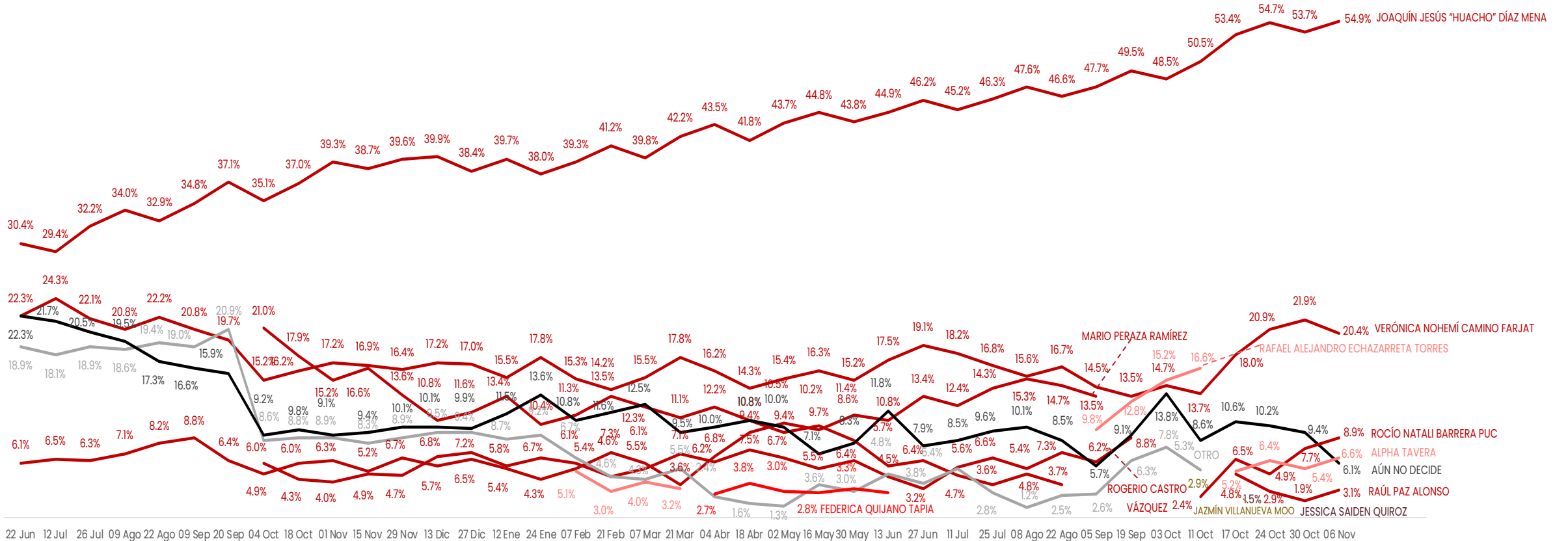
DE LAS SIGUIENTES PERSONAS, ¿QUIÉN LE GUSTARÍA QUE FUERA EL CANDIDATO DEL PRI PARA GOBERNADOR? TRACKING



ENCUESTAS REALIZADAS	M.E.
1000	+/- 3.4%



DE LAS SIGUIENTES PERSONAS, ¿QUIÉN LE GUSTARÍA QUE FUERA EL CANDIDATO DE LA COALICIÓN MORENA/PVEM/PT PARA GOBERNADOR? TRACKING



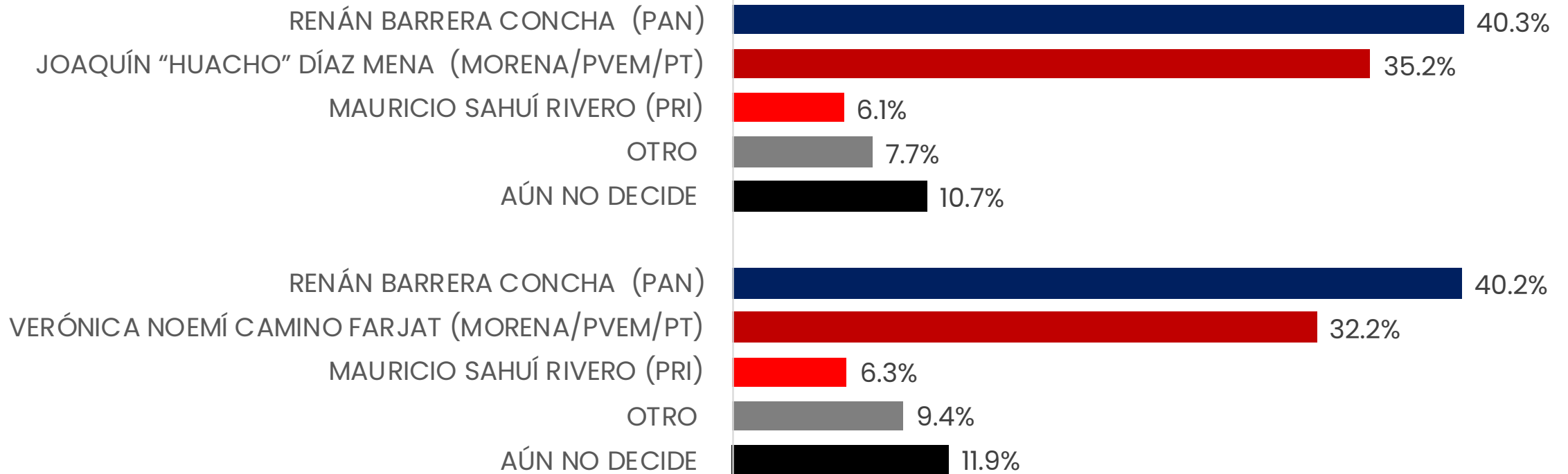
Se autoriza la reproducción al hacer referencia del autor, salvo aplique veda electoral al contenido.
D.R., (C) MASSIVE CALLER S.A DE C.V., 2023

ENCUESTAS REALIZADAS	M.E.
1000	+/- 3.4%

Massive Caller Whatsapp: 81 1798 1079
Correo: carlos.campos.riojas@massivecaller.com



SI EL DÍA DE HOY FUERAN LAS ELECCIONES PARA ELEGIR GOBERNADOR DE YUCATÁN,
¿POR CUÁL DE LOS SIGUIENTES PARTIDOS, COALICIÓN O CANDIDATOS VOTARÍA USTED?

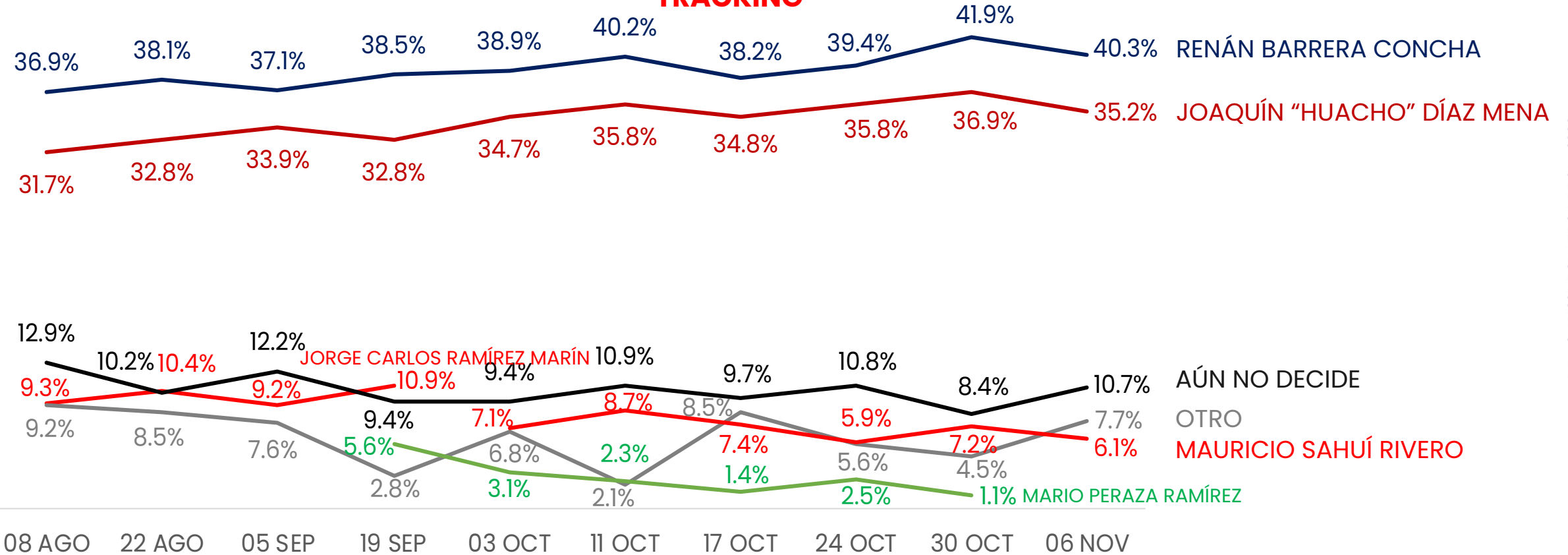


ENCUESTAS REALIZADAS	M.E.
1000	+/- 3.4%



SI EL DÍA DE HOY FUERAN LAS ELECCIONES PARA ELEGIR GOBERNADOR DE YUCATÁN,
¿POR CUÁL DE LOS SIGUIENTES PARTIDOS, COALICIÓN O CANDIDATOS VOTARÍA USTED?

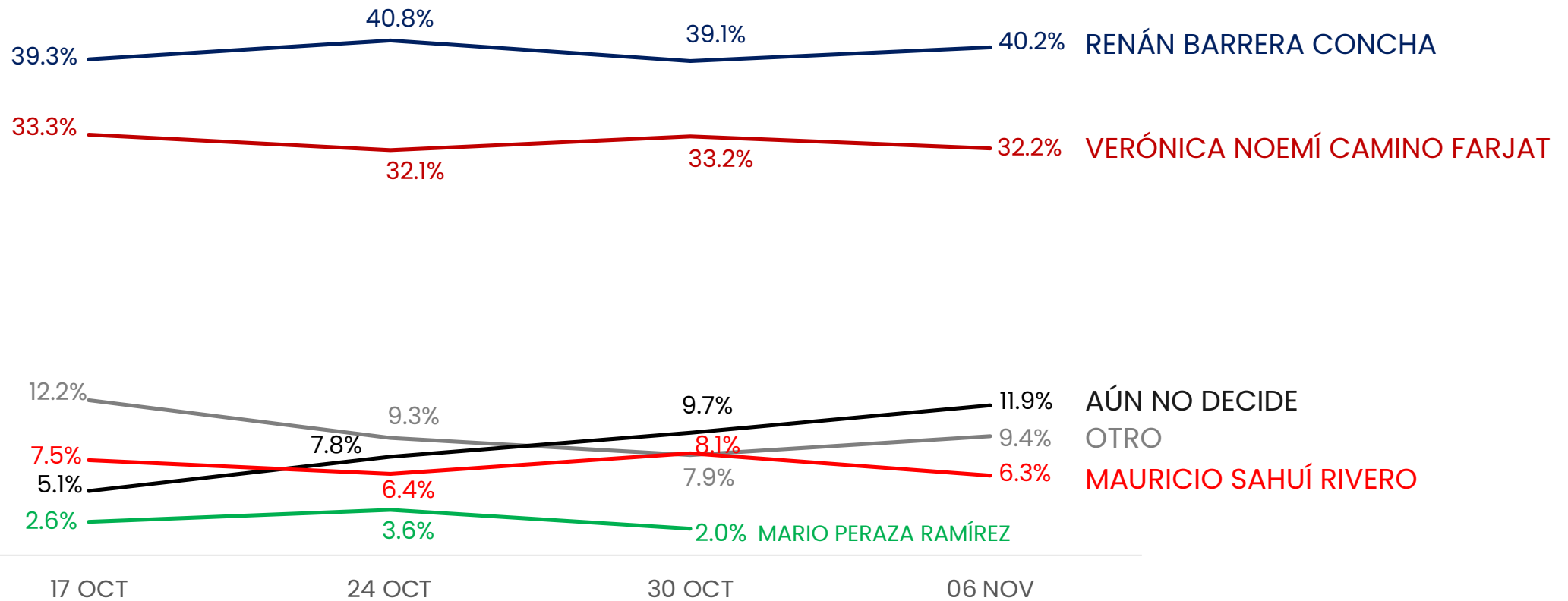
TRACKING



ENCUESTAS REALIZADAS	M.E.
1000	+/- 3.4%



SI EL DÍA DE HOY FUERAN LAS ELECCIONES PARA ELEGIR GOBERNADOR DE YUCATÁN,
¿POR CUÁL DE LOS SIGUIENTES PARTIDOS, COALICIÓN O CANDIDATOS VOTARÍA USTED?
TRACKING



ENCUESTAS REALIZADAS	M.E.
1000	+/- 3.4%





MECÁNICA DE LEVANTAMIENTO:

Las encuestas fueron levantadas mediante la técnica de “robot” en grabaciones enviadas a los hogares que son contestadas por el propio entrevistado - realizando las llamadas en forma aleatoria a fin de que sean representativas.
Frecuencia de no respuesta de 0% y tasa de rechazo del 95%.
No incluye métodos de estimación de resultados.

Encuesta patrocinada por MASSIVE CALLER S. A. DE C. V.

