

H. Puebla de Z. a. 20 de mayo del 2024

Asunto: Notificación de encuestas rumbo a la
elección estatal

**Instituto Electoral y de Participación
Ciudadana de Yucatán
(IEPAC)**

PRESENTE:

Por medio de la presente, el que suscribe, [REDACTED], editor de la revista C&E Campaigns & Elections México, con número de Reserva de Derechos al uso exclusivo: 04 -2019-032810402300 - 102, ISSN: 0197-0771, otorgados por el Instituto Nacional del Derecho de Autor de la Secretaría de Cultura. Con Número de Certificado de Licitud de Título y Contenido: 17070, otorgado por la Comisión Calificadora de Publicaciones y Revistas Ilustradas de la Secretaría de Gobernación, me permito informar que hemos realizado una encuesta en el estado de Yucatán, **realizada el 19 de mayo del 2024**. Es importante señalar que la información generada es publicada en nuestras redes sociales y en las páginas web citadas por en el documento, por lo que no nos hacemos responsables del manejo y uso que otros hagan con la información. Por lo que les comparto la siguiente información:

a) Nombre completo o denominación social: **C&E Campaigns & Elections México**

b) Logotipo o emblema institucional personalizado



ELIMINADO: En virtud de tratarse de información que contiene datos personales concerniente a personas físicas identificadas o identificables


c) Domicilio: **Cordillera Central 2006. Col. Maravillas. Puebla. Pue. México. CP.72220**

d) Teléfono y correo (s) electrónico (s): [REDACTED]

e) Experiencia profesional y formación académica de quien o quienes signen el estudio. [REDACTED]
**Licenciado en Ciencias de la Comunicación. J [REDACTED]
Licenciado en Ciencias de la Comunicación.**

f) Pertenencia a asociaciones del gremio de la opinión pública, en su caso. (N/A)


SIN MÁS POR EL MOMENTO




Editor de C&E Campaigns & Elections México
Cordillera Central 2006. Col. Maravillas. Puebla. Pue. México. CP.72220
www.ceonline.com.mx, correo: campaignsmexico@gmail.com. Tel. 2221361005

Datos de la encuesta:

Fecha de entrega	20 de mayo del 2024
Quién entregó	C&E CAMPAIG NS AND ELECTIO NS MÉXIC O
Quién solicitó	C&E CAMPAIG NS AND ELECTIO NS MÉXIC O
Quién realizó	C&E CAMPAIG NS AND ELECTIO NS MÉXIC O
Quién patrocinó	C&E CAMPAIG NS AND ELECTIO NS MÉXIC O
Quién ordenó	C&E CAMPAIG NS AND ELECTIO NS MÉXIC O
Medio de publicación	Se publicaron por cualquier medio de red de cómputo (Internet) y se publicaron digitalmente en: rankingsdemexico.com vinculada a nuestra aplicación para dispositivo móviles y también en https://www.ceonline.com.mx/ URL: https://ceonline.com.mx/post/yucatan-encuesta-20mayo24/
Fecha de publicación	20 de mayo de 2024
Fecha de levantamiento de datos	19 de mayo de 2024
Original/Reproducción	Original
Objetivo(s)	Dar a conocer la intención de voto en las próximas elecciones estatales 2024
Método de recolección	Entrevista telefónica robotizada a la población con mayor grado de escolaridad
Marco muestral	Muestreo probabilístico de acuerdo al peso nominal de cada municipio. Una vez establecido el número de cuestionarios a levantar por alcaldía, las llamadas fueron realizadas al azar. Se realizaron 400 encuestas dentro del estado de Yucatán Posteriormente se ponderaron de acuerdo al listado nominal de cada región.
Forma de muestra	Aleatoria simple
Tamaño de la muestra	Se realizaron 400 entrevistas que representa un margen de error de +/- 4.9% con un intervalo de confianza del 95%
Confiabilidad	Intervalo de 95%
Margen de error	+/- 4.9%
Frecuencia y tratamiento de la no respuesta	86%, se descarta la no respuesta del marco muestral.

Tasa de rechazo	+/- 14%
Definición de la población	Ciudadanos mayores de 18 años que viven en el interior del estado de Yucatán, población con mayor grado de escolaridad. Con tamaño de muestra porcentual de 50% hombres y 50% mujeres
Forma de procesamiento y procedimiento metodológico de selección de unidades	Aleatorio simple Programación en infraestructura tecnológica propia en donde se realiza el lanzamiento de llamadas automáticas de forma aleatoria para números fijos y móviles de la población objetivo (hombres y mujeres mayores de 18 años) donde se realizan preguntas grabadas y la persona contesta por medio de su teclado telefónico.
Procedimiento de estimación	Porcentual
Método de recolección de la información	Telefónico
Equipo de trabajo para su elaboración	1 encuestadores digital, 1 supervisores, 1 coordinador general, 1 ingeniero de sistemas, 1 diseñador gráfico.
Denominación del software utilizado para el procesamiento	El análisis de los resultados de la encuesta y la obtención de los estimadores de razón y de sus varianzas se hizo utilizando el Paquete Microsoft Office de Windows y el Software llamado MySQL.
Base de datos electrónico (Sí/No)	Si, generada de forma aleatoria en el proceso de inicio muestral.
Recursos Aplicados Monto Total(\$)	\$10,000 Diez mil pesos mexicanos. Monto aproximado, teniendo en cuenta el personal, capacitaciones y/o recursos materiales.
Logotipo de la empresa	
Entregó medio impreso y magnético	Si

Cuestionario realizado:	Resultados:																		
<p>HOLA, GRACIAS POR TOMAR NUESTRA LLAMADA. SOMOS LA REVISTA CAMPAIGNS AND ELECTIONS Y QUEREMOS SABER TU PREFERENCIA ELECTORAL CON MIRAS A LA ELECCIÓN DE 2024. TE HAREMOS UNAS BREVES PREGUNTAS QUE PODRÁS CONTESTAR CON TU TECLADO TELEFÓNICO.</p>																			
<p>EN CUANTO A PARTIDOS POLÍTICOS, ¿CON CUÁL DE ELLOS SE IDENTIFICA?</p> <ul style="list-style-type: none"> • MARQUE 1 SI ES CON PAN • MARQUE 2 SI ES CON MORENA • MARQUE 3 SI ES CON PRI • MARQUE 4 SI ES CON VERDE • MARQUE 5 SI ES CON PRD • MARQUE 6 SI ES CON PANAL • MARQUE 7 SI ES CON PT • MARQUE 8 SI SE IDENTIFICA CON EL CANDIDATO 	 <table border="1"> <caption>Simpatía partidista</caption> <thead> <tr> <th>Partido</th> <th>Porcentaje</th> </tr> </thead> <tbody> <tr> <td>PAN</td> <td>41%</td> </tr> <tr> <td>Morena</td> <td>38%</td> </tr> <tr> <td>PRI</td> <td>5%</td> </tr> <tr> <td>Verde</td> <td>2%</td> </tr> <tr> <td>PRD</td> <td>1%</td> </tr> <tr> <td>PT</td> <td>1%</td> </tr> <tr> <td>PANAL</td> <td>1%</td> </tr> <tr> <td>Se identifica con el candidato</td> <td>11%</td> </tr> </tbody> </table>	Partido	Porcentaje	PAN	41%	Morena	38%	PRI	5%	Verde	2%	PRD	1%	PT	1%	PANAL	1%	Se identifica con el candidato	11%
Partido	Porcentaje																		
PAN	41%																		
Morena	38%																		
PRI	5%																		
Verde	2%																		
PRD	1%																		
PT	1%																		
PANAL	1%																		
Se identifica con el candidato	11%																		

UNA VEZ QUE LOS CANDIDATOS DE LAS PRINCIPALES ALIANZAS HAN QUEDADO DEFINIDOS ¿POR CUÁL DE ELLOS PLANEAS VOTAR?

- MARQUE 1 SI ES POR RENAN BARRERA DE PAN PRI NUEVA ALIANZA
- MARQUE 2 SI ES POR JOAQUÍN DÍAZ MENA DE MORENA VERDE PT
- MARQUE 3 SI ES POR VIDA GÓMEZ HERREA DE MC
- MARQUE 4 SI ES POR TINA TUYUB DE PRD
- MARQUE 5 SI AÚN NO SE DECIDE



Y DE LOS ASPIRANTES PRESIDENCIALES: ¿POR CUÁL PLANEA VOTAR EN JUNIO PRÓXIMO?

- MARQUE 1 SI VOTARÍA POR XOCHITL GALVEZ DEL PRI PRD-PAN
- MARQUE 2 SI VOTARÍA POR CLAUDIA SHEINBAUM DE MORENA VERDE PT
- MARQUE 3 SI VOTARÍA POR JORGE ÁLVAREZ MÁYNEZ DE MC
- MARQUE 4 SI AÚN TENDRÍA QUE PENSARLO



