



PROCESO ELECTORAL ORDINARIO 16 DE MAYO DE 2010

RESULTADOS CASILLAS REGIDORES



DISTRITO XI CON CABECERA EN VALLADOLID

Distrito	Municipio	Num. De Sección	Tipo de Casilla	Votos por Partido Político								Candidatura común PRI - PVEM	Candidatos no Registrado	Votos Nulos	Votación Total	Lista Nominal
																
XI	CALOTMUL	37	Básica	204	264	0	3	0	0	1	0	0	0	8	480	565
XI	CALOTMUL	37	Contigua1	286	205	0	0	0	0	0	0	0	0	13	504	565
XI	CALOTMUL	38	Básica	148	244	0	0	0	0	0	0	0	0	3	395	468
XI	CALOTMUL	38	Contigua1	191	217	0	1	0	0	0	0	0	0	1	410	469
XI	CALOTMUL	39	Básica	134	163	0	0	0	0	0	0	0	0	0	297	336
XI	CALOTMUL	40	Básica	177	360	0	0	0	0	0	0	0	0	3	540	598
XI	CHEMAX	78	Básica	242	146	126	4	14	0	0	0	0	0	11	543	667
XI	CHEMAX	78	Contigua1	267	128	153	0	14	0	0	0	0	0	10	572	667
XI	CHEMAX	78	Contigua2	258	162	129	0	30	0	0	0	0	0	4	583	668
XI	CHEMAX	78	Contigua3	337	107	96	0	11	0	0	0	0	0	0	551	668
XI	CHEMAX	79	Básica	300	149	151	2	10	0	0	0	0	0	0	612	721
XI	CHEMAX	79	Contigua1	316	122	143	0	14	0	0	0	0	0	10	605	721
XI	CHEMAX	80	Básica	312	137	138	2	21	0	1	0	0	0	8	619	716

PROCESO ELECTORAL ORDINARIO 16 DE MAYO DE 2010

RESULTADOS CASILLAS REGIDORES



DISTRITO XI CON CABECERA EN VALLADOLID

Distrito	Municipio	Num. De Sección	Tipo de Casilla	Votos por Partido Político								Candidatura común PRI - PVEM	Candidatos no Registrado	Votos Nulos	Votación Total	Lista Nominal
																
XI	CHEMAX	80	Contigua1	313	119	155	0	7	0	0	0	0	0	11	605	716
XI	CHEMAX	81	Básica	283	153	161	0	13	0	0	0	0	0	4	614	735
XI	CHEMAX	81	Contigua1	270	124	183	3	12	0	0	0	0	0	9	601	735
XI	CHEMAX	81	Contigua2	293	135	157	4	12	0	0	0	0	0	11	612	736
XI	CHEMAX	82	Básica	144	181	37	0	1	0	0	0	0	0	6	369	376
XI	CHEMAX	82	Contigua1	124	78	107	2	3	0	0	0	0	0	3	317	376
XI	CHEMAX	82	Extraordinaria	144	181	37	0	1	0	0	0	0	0	6	369	404
XI	CHEMAX	83	Básica	196	151	30	1	38	0	0	0	0	0	8	424	564
XI	CHEMAX	83	Contigua1	183	173	22	1	52	0	1	1	0	0	17	450	564
XI	CHEMAX	83	Contigua2	184	196	18	3	44	0	1	0	0	0	0	446	565
XI	CHEMAX	84	Básica	171	229	25	2	32	1	0	1	0	0	4	465	606
XI	CHEMAX	84	Contigua1	213	227	29	1	30	0	0	0	0	0	0	500	606
XI	CHEMAX	85	Básica	160	122	53	1	1	0	0	0	0	0	4	341	405

PROCESO ELECTORAL ORDINARIO 16 DE MAYO DE 2010

RESULTADOS CASILLAS REGIDORES

DISTRITO XI CON CABECERA EN VALLADOLID

Distrito	Municipio	Num. De Sección	Tipo de Casilla	Votos por Partido Político								Candidatura común PRI - PVEM	Candidatos no Registrado	Votos Nulos	Votación Total	Lista Nominal
																
XI	CHEMAX	86	Básica	215	262	5	0	11	0	0	0	0	0	11	504	547
XI	CHEMAX	86	Contigua1	220	259	5	0	8	0	0	0	0	0	0	492	548
XI	CHEMAX	86	Extraordinaria 1	146	101	80	1	93	1	0	0	0	0	0	422	459
XI	CHEMAX	86	Extraordinaria 2	129	76	19	1	68	0	0	0	0	0	0	293	321
XI	CHEMAX	87	Básica	208	98	79	1	1	0	0	0	0	0	0	387	421
XI	CHEMAX	88	Básica	222	142	106	0	69	0	0	0	0	0	15	554	608
XI	CHEMAX	88	Contigua1	151	156	128	0	95	0	0	0	0	0	0	530	609
XI	CHEMAX	89	Básica	265	114	60	1	134	0	3	1	0	0	9	587	681
XI	CHEMAX	89	Contigua1	280	132	50	1	136	0	1	0	0	0	8	608	682
XI	CHEMAX	90	Básica	175	220	61	4	2	0	0	0	0	0	0	462	547
XI	CHICHIMILÁ	93	Básica	128	332	1	0	0	0	0	106	0	0	8	575	656
XI	CHICHIMILÁ	93	Contigua1	129	287	2	1	3	2	3	132	0	0	6	565	657
XI	CHICHIMILÁ	94	Básica	133	242	0	0	4	2	0	217	0	0	8	606	702

PROCESO ELECTORAL ORDINARIO 16 DE MAYO DE 2010

RESULTADOS CASILLAS REGIDORES

DISTRITO XI CON CABECERA EN VALLADOLID

Distrito	Municipio	Num. De Sección	Tipo de Casilla	Votos por Partido Político								Candidatura común PRI - PVEM	Candidatos no Registrado	Votos Nulos	Votación Total	Lista Nominal
																
XI	CHICHIMILÁ	94	Contigua1	129	290	0	0	0	0	0	160	0	0	18	597	703
XI	CHICHIMILÁ	95	Básica	106	229	0	0	0	0	0	130	0	0	8	473	556
XI	CHICHIMILÁ	95	Contigua1	113	242	0	0	0	0	0	121	0	0	10	486	556
XI	CHICHIMILÁ	96	Básica	167	300	0	1	0	0	1	99	0	0	3	571	616
XI	CHICHIMILÁ	97	Básica	111	103	0	0	0	0	0	80	0	0	0	294	322
XI	CHICHIMILÁ	98	Básica	66	95	0	0	0	2	1	38	0	0	1	203	217
XI	CHICHIMILÁ	98	Extraordinaria	59	77	0	1	0	0	1	28	0	0	0	166	179
XI	TEMOZÓN	867	Básica	88	152	1	0	0	0	0	229	0	0	0	470	568
XI	TEMOZÓN	867	Contigua1	119	169	0	0	5	0	4	182	0	0	0	479	569
XI	TEMOZÓN	867	Contigua2	127	155	1	0	0	0	0	179	0	0	24	486	569
XI	TEMOZÓN	868	Básica	103	200	0	0	0	0	0	225	0	0	44	572	648
XI	TEMOZÓN	868	Contigua1	112	210	1	0	2	1	8	208	0	0	0	542	649
XI	TEMOZÓN	869	Básica	89	143	1	0	7	1	4	181	0	0	14	440	504

PROCESO ELECTORAL ORDINARIO 16 DE MAYO DE 2010

RESULTADOS CASILLAS REGIDORES







DISTRITO XI CON CABECERA EN VALLADOLID

Distrito	Municipio	Num. De Sección	Tipo de Casilla	Votos por Partido Político								Candidatura común PRI - PVEM	Candidatos no Registrado	Votos Nulos	Votación Total	Lista Nominal
																
XI	TEMOZÓN	869	Contigua1	118	110	6	0	5	2	2	152	0	0	0	395	504
XI	TEMOZÓN	869	Contigua2	89	123	1	1	5	4	4	184	5	0	0	416	505
XI	TEMOZÓN	870	Básica	122	163	0	0	0	0	0	278	0	0	51	614	735
XI	TEMOZÓN	870	Contigua1	107	156	0	0	0	0	0	298	0	0	37	598	736
XI	TEMOZÓN	871	Básica	94	111	1	0	2	0	1	42	0	0	7	258	295
XI	TEMOZÓN	872	Básica	55	69	1	1	8	2	5	34	0	0	3	178	205
XI	TEMOZÓN	873	Básica	47	287	1	0	3	3	3	210	0	0	39	593	644
XI	TEMOZÓN	874	Básica	163	208	2	4	3	4	5	149	1	0	12	551	654
XI	TEMOZÓN	874	Contigua1	189	201	3	0	0	0	0	129	0	0	33	555	654
XI	TEMOZÓN	874	Contigua2	148	244	3	2	6	4	11	111	0	0	16	545	655
XI	VALLADOLID	1010	Básica	166	193	5	1	4	0	0	2	0	0	6	377	601
XI	VALLADOLID	1010	Contigua1	121	217	12	0	3	1	0	3	0	0	4	361	601
XI	VALLADOLID	1010	Contigua2	142	244	13	0	2	0	0	0	0	0	0	401	602

PROCESO ELECTORAL ORDINARIO 16 DE MAYO DE 2010

RESULTADOS CASILLAS REGIDORES

DISTRITO XI CON CABECERA EN VALLADOLID

Distrito	Municipio	Num. De Sección	Tipo de Casilla	Votos por Partido Político								Candidatura común PRI - PVEM	Candidatos no Registrado	Votos Nulos	Votación Total	Lista Nominal
																
XI	VALLADOLID	1011	Básica	112	251	16	1	4	0	0	2	0	0	4	390	630
XI	VALLADOLID	1011	Contigua1	110	256	13	3	4	0	0	2	0	0	0	388	630
XI	VALLADOLID	1011	Contigua2	132	271	11	1	3	0	0	2	0	0	9	429	631
XI	VALLADOLID	1012	Básica	185	234	16	2	2	0	0	0	0	0	9	448	664
XI	VALLADOLID	1012	Contigua1	193	205	25	0	0	0	0	1	0	0	0	424	664
XI	VALLADOLID	1013	Básica	137	218	3	2	1	0	0	2	0	0	10	373	553
XI	VALLADOLID	1013	Contigua1	161	179	14	3	0	0	0	0	0	0	3	360	554
XI	VALLADOLID	1014	Básica	204	186	4	0	14	0	0	2	0	0	0	410	619
XI	VALLADOLID	1014	Contigua1	162	212	12	1	10	0	0	2	0	1	10	410	620
XI	VALLADOLID	1015	Básica	143	169	5	2	3	0	0	3	0	0	7	332	504
XI	VALLADOLID	1015	Contigua1	156	145	3	2	2	0	0	3	0	0	1	312	505
XI	VALLADOLID	1015	Contigua2	152	166	8	2	1	0	0	3	0	0	5	337	505
XI	VALLADOLID	1016	Básica	150	252	8	1	2	0	0	5	0	0	6	424	743

PROCESO ELECTORAL ORDINARIO 16 DE MAYO DE 2010

RESULTADOS CASILLAS REGIDORES





DISTRITO XI CON CABECERA EN VALLADOLID

Distrito	Municipio	Num. De Sección	Tipo de Casilla	Votos por Partido Político								Candidatura común PRI - PVEM	Candidatos no Registrado	Votos Nulos	Votación Total	Lista Nominal
																
XI	VALLADOLID	1016	Contigua1	139	204	7	1	1	0	0	5	0	0	6	363	743
XI	VALLADOLID	1016	Contigua2	129	266	20	1	2	0	0	1	0	0	9	428	743
XI	VALLADOLID	1016	Contigua3	140	233	11	1	2	0	0	6	0	0	8	401	743
XI	VALLADOLID	1017	Básica	177	227	4	2	1	0	0	2	0	0	5	418	664
XI	VALLADOLID	1017	Contigua1	145	216	10	3	2	1	0	1	0	0	7	385	664
XI	VALLADOLID	1018	Básica	178	211	19	1	5	0	0	2	0	0	12	428	682
XI	VALLADOLID	1018	Contigua1	160	207	17	0	3	0	0	0	2	0	8	397	682
XI	VALLADOLID	1018	Contigua2	190	194	14	1	5	0	0	0	0	0	13	417	683
XI	VALLADOLID	1019	Básica	101	231	36	2	3	0	0	0	0	0	7	380	536
XI	VALLADOLID	1019	Contigua1	116	181	24	1	1	0	0	0	0	0	0	323	536
XI	VALLADOLID	1020	Básica	117	259	4	1	2	0	0	1	0	0	8	392	612
XI	VALLADOLID	1021	Básica	119	212	16	3	1	0	0	13	0	0	3	367	587
XI	VALLADOLID	1021	Contigua1	108	194	15	0	3	0	1	7	0	0	2	330	588

PROCESO ELECTORAL ORDINARIO 16 DE MAYO DE 2010

RESULTADOS CASILLAS REGIDORES






DISTRITO XI CON CABECERA EN VALLADOLID

Distrito	Municipio	Num. De Sección	Tipo de Casilla	Votos por Partido Político								Candidatura común PRI - PVEM	Candidatos no Registrado	Votos Nulos	Votación Total	Lista Nominal
																
XI	VALLADOLID	1022	Básica	164	226	6	3	3	0	0	0	0	0	7	409	671
XI	VALLADOLID	1022	Contigua1	176	236	14	4	2	0	1	1	0	0	5	439	672
XI	VALLADOLID	1023	Básica	156	266	3	0	2	0	0	4	0	0	9	440	679
XI	VALLADOLID	1023	Contigua1	139	256	2	1	1	0	0	2	0	0	9	410	680
XI	VALLADOLID	1024	Básica	115	175	14	2	2	0	0	0	0	0	12	320	445
XI	VALLADOLID	1024	Contigua1	73	170	14	1	0	0	0	3	0	0	0	261	445
XI	VALLADOLID	1025	Básica	165	248	4	1	2	0	0	1	0	0	12	433	634
XI	VALLADOLID	1025	Contigua1	157	245	6	2	1	0	1	3	0	0	8	423	635
XI	VALLADOLID	1026	Básica	117	173	9	0	2	0	0	0	0	0	6	307	526
XI	VALLADOLID	1026	Contigua1	102	133	16	0	1	0	0	2	0	0	5	259	527
XI	VALLADOLID	1026	Contigua2	92	174	4	1	2	0	0	1	0	0	10	284	527
XI	VALLADOLID	1027	Básica	185	169	17	3	2	0	0	0	0	0	6	382	576
XI	VALLADOLID	1027	Contigua1	152	162	10	0	1	0	1	1	0	0	7	334	576

PROCESO ELECTORAL ORDINARIO 16 DE MAYO DE 2010

RESULTADOS CASILLAS REGIDORES




DISTRITO XI CON CABECERA EN VALLADOLID

Distrito	Municipio	Num. De Sección	Tipo de Casilla	Votos por Partido Político								Candidatura común PRI - PVEM	Candidatos no Registrado	Votos Nulos	Votación Total	Lista Nominal
																
XI	VALLADOLID	1027	Contigua2	114	171	10	0	1	0	1	4	0	0	0	301	577
XI	VALLADOLID	1028	Básica	162	184	16	0	1	0	0	0	0	0	10	373	586
XI	VALLADOLID	1028	Contigua1	179	189	8	1	3	0	0	0	0	0	12	392	586
XI	VALLADOLID	1029	Básica	162	195	8	0	9	0	0	2	0	0	3	379	555
XI	VALLADOLID	1029	Contigua1	138	194	2	2	3	0	0	1	0	0	7	347	556
XI	VALLADOLID	1030	Básica	134	184	2	1	3	0	2	1	0	0	4	331	511
XI	VALLADOLID	1030	Contigua1	165	174	8	0	9	0	0	0	0	0	9	365	512
XI	VALLADOLID	1031	Básica	223	210	14	3	6	0	0	3	0	2	3	464	716
XI	VALLADOLID	1031	Contigua1	224	219	9	0	4	0	4	0	0	0	0	460	717
XI	VALLADOLID	1032	Básica	208	228	16	2	9	0	0	4	0	0	8	475	608
XI	VALLADOLID	1032	Contigua1	175	211	9	1	10	0	1	3	0	0	14	424	608
XI	VALLADOLID	1032	Contigua2	185	205	8	1	4	0	1	6	0	0	7	417	608
XI	VALLADOLID	1033	Básica	228	230	4	5	2	0	0	0	1	0	5	475	607

PROCESO ELECTORAL ORDINARIO 16 DE MAYO DE 2010

RESULTADOS CASILLAS REGIDORES



DISTRITO XI CON CABECERA EN VALLADOLID

Distrito	Municipio	Num. De Sección	Tipo de Casilla	Votos por Partido Político								Candidatura común PRI - PVEM	Candidatos no Registrado	Votos Nulos	Votación Total	Lista Nominal
																
XI	VALLADOLID	1033	Contigua1	236	229	2	0	0	0	0	0	0	0	0	467	607
XI	VALLADOLID	1033	Contigua2	183	247	5	0	4	0	4	2	0	0	15	460	607
XI	VALLADOLID	1033	Contigua3	209	232	3	0	3	1	0	1	0	0	8	457	608
XI	VALLADOLID	1034	Básica	231	338	5	0	1	0	2	0	0	0	0	577	734
XI	VALLADOLID	1034	Contigua1	214	345	13	1	6	1	0	1	0	0	0	581	735
XI	VALLADOLID	1035	Básica	149	241	10	2	1	1	0	1	0	0	18	423	641
XI	VALLADOLID	1036	Básica	166	182	36	1	1	0	2	0	0	0	20	408	546
XI	VALLADOLID	1036	Contigua1	182	172	38	2	2	0	0	0	0	0	0	396	547
XI	VALLADOLID	1037	Básica	162	218	3	0	6	1	0	2	0	0	0	392	552
XI	VALLADOLID	1038	Básica	127	185	0	1	2	0	0	0	0	0	4	319	397
XI	VALLADOLID	1038	Contigua1	135	161	1	0	0	1	0	0	0	0	0	298	398
XI	VALLADOLID	1039	Básica	154	212	31	1	2	0	0	0	0	0	4	404	474
XI	VALLADOLID	1039	Contigua1	178	190	12	0	0	0	0	1	0	0	0	381	474

PROCESO ELECTORAL ORDINARIO 16 DE MAYO DE 2010

RESULTADOS CASILLAS REGIDORES

DISTRITO XI CON CABECERA EN VALLADOLID

Distrito	Municipio	Num. De Sección	Tipo de Casilla	Votos por Partido Político								Candidatura común PRI - PVEM	Candidatos no Registrado	Votos Nulos	Votación Total	Lista Nominal
																
XI	VALLADOLID	1040	Básica	238	181	5	0	0	2	0	0	0	0	0	426	586
XI	VALLADOLID	1040	Contigua1	284	128	4	1	1	3	0	1	0	0	7	429	587
XI	VALLADOLID	1040	Contigua2	259	132	12	2	3	5	0	0	0	0	21	434	587
XI	VALLADOLID	1041	Básica	225	243	15	0	12	2	1	12	0	0	26	536	723
XI	VALLADOLID	1041	Contigua1	239	223	18	0	12	2	1	19	0	0	22	536	723
XI	VALLADOLID	1042	Básica	201	179	22	0	15	0	1	17	0	0	22	457	600
Totales			136													